

LÍDER DE PROYECTO (RESPONSABLE)

GUÍA DE USUARIO

Enlace:

<https://partnerv2.evaluaasi.com/>

Índice

- Plataforma
- Ejecución de simuladores y exámenes
 - Simulador
 - Examen

Generalidades

Plataforma

Regístrate

Inicia Sesión



Estudia cuando quieras desde donde quieras

Descarga nuestra app: "Cursos EduLT"

En EduLT estamos a la vanguardia tecnológica, por ello está a su disposición nuestra App Móvil, en ella podrán encontrar todos los materiales de estudio de las certificaciones, la aplicación sólo les pedirá el mismo usuario y contraseña de la plataforma evaluuaasi.



© 2019 Evaluuaasi

Usuario

USUARIO

Z72107L000001



Contraseña

CONTRASEÑA

.....

ACCEDER

Ingresa a la plataforma **EVALUAASI** (<https://partnerv2.evaluuaasi.com/>) con su clave de **Líder de proyecto (RESPONSABLE)**.

 Dashboard Base de conocimientos Mis Resultados Cursos online Grupos Altas Masivas Sincronizar TXT Sincronizar PDF Sincronizar PNG Reportes FAQS

Nombre del plantel

Bienvenido



Nombre del responsable

RESPONSABLE

Usuario de responsable

Correo de responsable

En este apartado encontrará los datos generales de

En este apartado encontrara el material de descarga

Hash

Para verificar que los archivos que descarga no se corrompan en el proceso, hemos puesto a su disposición el código SHA-1 de cada uno de los simuladores y exámenes disponibles.

Pasos para verificar el codigo SHA-1 de un archivo:

1. Descargue el archivo [Microsoft File Checksum Integrity Verifier](#).
2. De doble clic sobre el ejecutable que se descarga, pulse en [Yes|Si] y proporcione una ubicación para la extracción de archivo (se recomienda extraerlo en `c:\users\{su-usuario}` o copie la dirección de la barra de direcciones del explorador de archivos).
3. Abra una nueva instancia del [intérprete de comandos\(cmd.exe\)](#) e ingrese o pegue la ubicación donde se extrajo el archivo.
4. Copie y pegue la siguiente instrucción en su línea de comandos, recuerde cambiar la ruta del archivo: `FCIV -sha1 [ruta-del-archivo]`

Se verá como el siguiente ejemplo:

```
Microsoft Windows [Versión 6.2.9200]
(c) 2012 Microsoft Corporation. Todos los derechos reservados.
C:\Users\{su-usuario}>FCIV -sha1 c:\users\{su-usuario}\Office_2013_v1.1.0.zip
// File Checksum Integrity Verifier version 2.05.
//
15c2585620b58ffe11302dbbe6548efd606a3029 c:\users\user\Office_2013_v1.1.0.zip
```

En este recuadro, especifica datos de descarga. Después de leerlo, podrá salir de el dando clic en cualquier lugar fuera del recuadro

En este apartado encontrara el material de descarga

 Dashboard Base de conocimientos  Mis Resultados Cursos online Grupos Altas Masivas Sincronizar TXT Sincronizar PDF Sincronizar PNG Reportes FAQS

Base de conocimientos

Busca en nuestra base de conocimientos la opción para descargar que necesitas.

Información Importante

Para la descarga de exámenes, simuladores y/o materiales, encontraras 3 opciones, las cuales descargarán exactamente el mismo archivo, por lo que será suficiente con elegir una sola opción (opción 1).

En caso de que no llegara a descargarse el archivo, puedes elegir la opción siguiente (opción 2 u opción 3).

Esto se realiza para balancear los sitios de descarga.

MICROSOFT OFFICE 2016

APRENDIENDO A PROGRAMAR APPS

YOUTH SPARK- INTRODUCCIÓN A ASP.NET

Herramientas

Documentos

Extras

En este apartado encontrara el material de descarga



MICROSOFT OFFICE 2016


APRENDIENDO A PROGRAMAR APPS

YOUTH SPARK- INTRODUCCIÓN A ASP.NET

Herramientas

Documentos

Extras



Dashboard

Base de conocimientos

Mis Resultados

Cursos online

Grupos

Altas Masivas

Sincronizar TXT

Sincronizar PDF

Sincronizar PNG

Reportes

FAQS

MICROSOFT OFFICE 2016

Simulador - MICROSOFT WORD

Opción 1

Opción 2

Opción 3

Examen - MICROSOFT WORD

Opción 1

Opción 2

Opción 3

Material - MICROSOFT OFFICE 2016

Opción 1

Opción 2

Opción 3

Simulador - MICROSOFT EXCEL

Opción 1

Opción 2

Opción 3

Examen - MICROSOFT EXCEL

Opción 1

Opción 2

Opción 3

Simulador - MICROSOFT POWERPOINT

Opción 1

Opción 2

Opción 3

Examen - MICROSOFT POWERPOINT

Opción 1

Opción 2

Opción 3

APRENDIENDO A PROGRAMAR APPS



Base de conocimientos



APRENDIENDO A PROGRAMAR APPS

Simulador - APRENDIENDO A PROGRAMAR APPS

Opción 1 Opción 2 Opción 3

Examen - APRENDIENDO A PROGRAMAR APPS

Opción 1 Opción 2 Opción 3

Material - APRENDIENDO A PROGRAMAR APPS

Opción 1 Opción 2 Opción 3

MICROSOFT OFFICE 2016

APRENDIENDO A PROGRAMAR APPS

YOUTH SPARK- INTRODUCCIÓN A ASP.NET

Herramientas

Documentos

Extras



MICROSOFT OFFICE 2016


APRENDIENDO A PROGRAMAR APPS

YOUTH SPARK- INTRODUCCIÓN A ASP.NET

Herramientas

Documentos

Extras



YOUTH SPARK- INTRODUCCIÓN A ASP.NET

Simulador - YOUTH SPARK- INTRODUCCIÓN A ASP.NET

Opción 1 Opción 2 Opción 3

Examen - YOUTH SPARK- INTRODUCCIÓN A ASP.NET

Opción 1 Opción 2 Opción 3

Material - YOUTH SPARK- INTRODUCCIÓN A ASP.NET

Opción 1 Opción 2 Opción 3

Herramientas

ADMINTOOLS

Opción 1 Opción 2 Opción 3

MICROSOFT OFFICE 2016

APRENDIENDO A PROGRAMAR APPS

YOUTH SPARK- INTRODUCCIÓN A ASP.NET

Herramientas

Documentos

Extras



MICROSOFT OFFICE 2016

APRENDIENDO A PROGRAMAR APPS

YOUTH SPARK- INTRODUCCIÓN A ASP.NET

Herramientas

Documentos

Extras



Documentos

REQUISITOS PARA SIMULADORES Y

EXÁMENES

Opción 1 Opción 2 Opción 3

SEGUIMIENTO DE AVANCES SIMULADORES

Opción 1 Opción 2 Opción 3

En este apartado podrá encontrar los resultados de cada uno de sus exámenes aplicados y/o por aplicar. Esto estará completo hasta que tenga asignado un examen

Dashboard

Base de conocimientos

Mis Resultados

Cursos online

Grupos

Altas Masivas

Sincronizar TXT

Sincronizar PDF

Sincronizar PNG

Reportes

FAQS

CONALEP

Nombre usuario

Lista de resultados de

Nombre de participante

Nombre del plantel

Correo

Usuario de participante

Perfil

Nombre de participante

10 registros por hoja

Filtrar:

Voucher

Oportunidad

Estatus

Resultado

Fecha de aplicación

No existe información disponible en la tabla.

Mostrando del 0 al 0 de

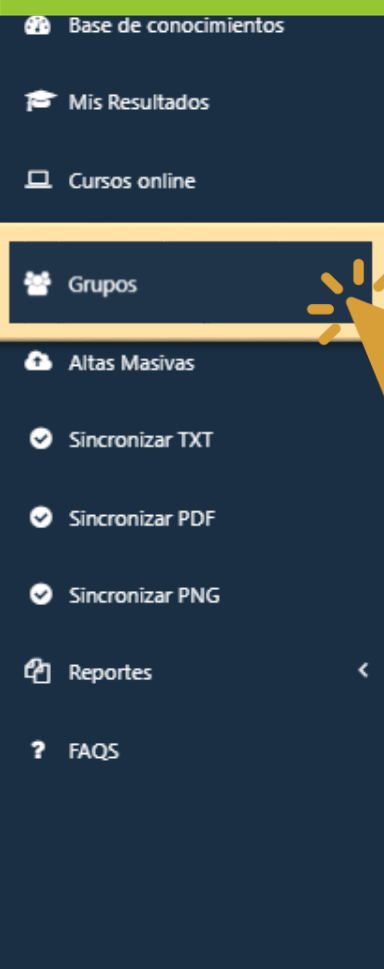
0 registros

PreviousNext

En este apartado encontrarán los resultados de cada uno de los exámenes realizados.

© 2019 Evaluaasi

En grupos podrá: **Ver certificaciones disponibles para el plantel(1), descargar licencias(2), descargar listas de usuarios y contraseñas(3), descargar calificaciones(4), responsable(5), crear un responsable(6), enlace para altas masivas(7), cada uno de los grupos(8), clave para registro individual(9), pin para exámenes(10).**



Certificaciones disponibles para el plantel.

Descargar alguna de las licencias disponibles.

Office Aprendiendo Prog. Apps Introducción a ASP.NET

usuarios del plantel calificaciones del plantel

Responsable Alta masiva

Nombre del plantel Z7YVZZUU En línea

Nombre usuario pin para exámenes

Sera aquí, donde deberá descargar las licencias disponibles para el plantel de acuerdo a la certificación.

(2) Al dar clic en alguna de las licencias, automáticamente inicia la descarga de un archivo .dat este **NO** deberá ser modificado en ningún momento

Nombre del plantel

Descargar alguna de las licencias disponibles.

Office
Licencia Microsoft Office

Aprendiendo Prog.
Apps

Introducción a
ASP.NET

usuarios del plantel

calificaciones del plantel

Z7YVZZUU

En línea

Responsable



Nombre del plantel

IMPORTANTE

La licencia deberá **actualizarse CADA que termine su vigencia, aproximadamente, cada 3 meses**

ECM0054-16.dat

(3) Descarga de usuarios del plantel

 usuarios del plantel

Disposición de página Fórmulas Datos Revisar Vista Programador Ayuda ¿Qué desea hacer? [Compartir](#) [Comentarios](#)

Advertencia: los archivos de Internet pueden contener virus. Si no tiene que editarlo, es mejor que siga en Vista protegida. [Habilitar edición](#)

| | A | B | C | D | E | F | G | H | I | J | K | L | M | N | O |
|----|-------------|---------------|------------|---------------------------------|--------------|---------|---------|----------|---|---|---|---|---|---|---|
| 1 | Grupo | Usuario | Contraseña | Nombre | Estado civil | Carrera | Celular | Semestre | | | | | | | |
| 2 | Responsable | Z72107L000001 | qmn#Z3d6 | PATRICIA VILLAVICENCIO GONZALEZ | | | | 1 | | | | | | | |
| 3 | | | | | | | | | | | | | | | |
| 4 | | | | | | | | | | | | | | | |
| 5 | | | | | | | | | | | | | | | |
| 6 | | | | | | | | | | | | | | | |
| 7 | | | | | | | | | | | | | | | |
| 8 | | | | | | | | | | | | | | | |
| 9 | | | | | | | | | | | | | | | |
| 10 | | | | | | | | | | | | | | | |
| 11 | | | | | | | | | | | | | | | |
| 12 | | | | | | | | | | | | | | | |
| 13 | | | | | | | | | | | | | | | |
| 14 | | | | | | | | | | | | | | | |
| 15 | | | | | | | | | | | | | | | |
| 16 | | | | | | | | | | | | | | | |
| 17 | | | | | | | | | | | | | | | |
| 18 | | | | | | | | | | | | | | | |
| 19 | | | | | | | | | | | | | | | |
| 20 | | | | | | | | | | | | | | | |
| 21 | | | | | | | | | | | | | | | |
| 22 | | | | | | | | | | | | | | | |
| 23 | | | | | | | | | | | | | | | |
| 24 | | | | | | | | | | | | | | | |
| 25 | | | | | | | | | | | | | | | |
| 26 | | | | | | | | | | | | | | | |

Responsable Administrativos-Asp Docentes-Asp Alumnos-Asp

100%

Al realizar la descarga de *Usuarios del plantel*, se descarga un archivo de Excel, donde podrá encontrar todos los usuarios y contraseñas del plantel. Estas deberá proporcionarlas a los aspirantes.

↓ calificaciones del plantel

(4) Descarga de Lista de calificaciones

Archivo Inicio Insertar Disposición de página Fórmulas Datos Revisar Vista Programador Ayuda ¿Qué desea hacer? Compartir Comentarios

VISTA PROTEGIDA Tenga cuidado: los archivos de Internet pueden contener virus. Si no tiene que editarlo, es mejor que siga en Vista protegida. Habilitar edición

F24

| | | | | | | | | | | | | | |
|----|--|---------------|-------------------------|--------------|--------------|--------------|--------------|--------------|---------------|--------------|--------------|--------------|--------------|
| 1 | Este grupo utiliza certificaciones individuales. | | | | | | | | | | | | |
| 2 | Grupo | Usuario | Nombre | Word | Excel | PowerPoint | Access | Programación | Mantenimiento | Outlook | OneDrive | Skype | Aprendizaje |
| 3 | Responsable | Z71025L000001 | JUAN JOSE ALFARO MACIAS | Sin voucher. | Sin voucher. | Sin voucher. | Sin voucher. | Sin voucher. | Sin voucher. | Sin voucher. | Sin voucher. | Sin voucher. | Sin voucher. |
| 4 | | | | | | | | | | | | | |
| 5 | | | | | | | | | | | | | |
| 6 | | | | | | | | | | | | | |
| 7 | | | | | | | | | | | | | |
| 8 | | | | | | | | | | | | | |
| 9 | | | | | | | | | | | | | |
| 10 | | | | | | | | | | | | | |
| 11 | | | | | | | | | | | | | |
| 12 | | | | | | | | | | | | | |
| 13 | | | | | | | | | | | | | |
| 14 | | | | | | | | | | | | | |
| 15 | | | | | | | | | | | | | |
| 16 | | | | | | | | | | | | | |
| 17 | | | | | | | | | | | | | |
| 18 | | | | | | | | | | | | | |
| 19 | | | | | | | | | | | | | |
| 20 | | | | | | | | | | | | | |
| 21 | | | | | | | | | | | | | |
| 22 | | | | | | | | | | | | | |
| 23 | | | | | | | | | | | | | |
| 24 | | | | | | | | | | | | | |
| 25 | | | | | | | | | | | | | |
| 26 | | | | | | | | | | | | | |

Responsable Docentes – ASP Docentes – APPS Alumnos – ASP Alumnos – APPS Admini ...

Al realizar la descarga de *calificaciones del plantel*, se descarga un archivo de Excel, donde podrá encontrar el detalle de las calificaciones de los participantes.

Responsable

(5) Responsable

Usuario de responsable

Usuario

Nombre

Todos

Nombre de responsable

Contraseña de responsable

Acciones

Mover

En este apartado, encontrara el detalle del responsable, es decir, su usuario y su contraseña.

(5) Responsable

Responsable



Autoguardado

Evaluasi_Usuarios_Responsable (2).xlsx - Vista protegida - Excel Paola Viridiana Valeriano Poceros

Archivo Inicio Insertar Disposición de página Fórmulas Datos Revisar Vista Programador Ayuda ¿Qué desea hacer?

VISTA PROTEGIDA Tenga cuidado: los archivos de Internet pueden contener virus. Si no tiene que editarlo, es mejor que siga en Vista protegida.

O19

| | A | B | C | D | E | F | G | H | I | J | K | L | M | N | O |
|----|-------------|---------------|------------|---------------------------------|--------------|---------|---------|----------|---|---|---|---|---|---|---|
| 1 | Grupo | Usuario | Contraseña | Nombre | Estado civil | Carrera | Celular | Semestre | | | | | | | |
| 2 | Responsable | Z72107L000001 | qmn#Z3d6 | PATRICIA VILLAVICENCIO GONZALEZ | | | | 1 | | | | | | | |
| 3 | | | | | | | | | | | | | | | |
| 4 | | | | | | | | | | | | | | | |
| 5 | | | | | | | | | | | | | | | |
| 6 | | | | | | | | | | | | | | | |
| 7 | | | | | | | | | | | | | | | |
| 8 | | | | | | | | | | | | | | | |
| 9 | | | | | | | | | | | | | | | |
| 10 | | | | | | | | | | | | | | | |
| 11 | | | | | | | | | | | | | | | |
| 12 | | | | | | | | | | | | | | | |
| 13 | | | | | | | | | | | | | | | |
| 14 | | | | | | | | | | | | | | | |
| 15 | | | | | | | | | | | | | | | |
| 16 | | | | | | | | | | | | | | | |
| 17 | | | | | | | | | | | | | | | |
| 18 | | | | | | | | | | | | | | | |
| 19 | | | | | | | | | | | | | | | |
| 20 | | | | | | | | | | | | | | | |
| 21 | | | | | | | | | | | | | | | |
| 22 | | | | | | | | | | | | | | | |
| 23 | | | | | | | | | | | | | | | |
| 24 | | | | | | | | | | | | | | | |
| 25 | | | | | | | | | | | | | | | |
| 26 | | | | | | | | | | | | | | | |

Responsable

100%

Al seleccionar esa opción, se descargara un archivo de Excel con los datos del responsable

cada uno de los grupos(8)
pin para exámenes(10)

| Grupo | Retomas | | | | | | | | | | | | | Acciones | | | |
|--------------------------------------|---------|--|--|--|--|--|--|--|--|--|--|--|--|----------|--|--|--|
| Nombre del grupo | | | | | | | | | | | | | | | | | |
| Nombre del grupo | | | | | | | | | | | | | | | | | |
| Nombre del grupo | | | | | | | | | | | | | | | | | |
| Mostrando del 1 al 3 de PreviousNext | | | | | | | | | | | | | | | | | |

a: Pin de grupo (lock icon)

b: Usuarios por grupo (group of people icon)

c: Calificaciones por grupo (score icon)

d: Editar nombre de grupo (pencil icon)

Acciones:

Pin de grupo(a)

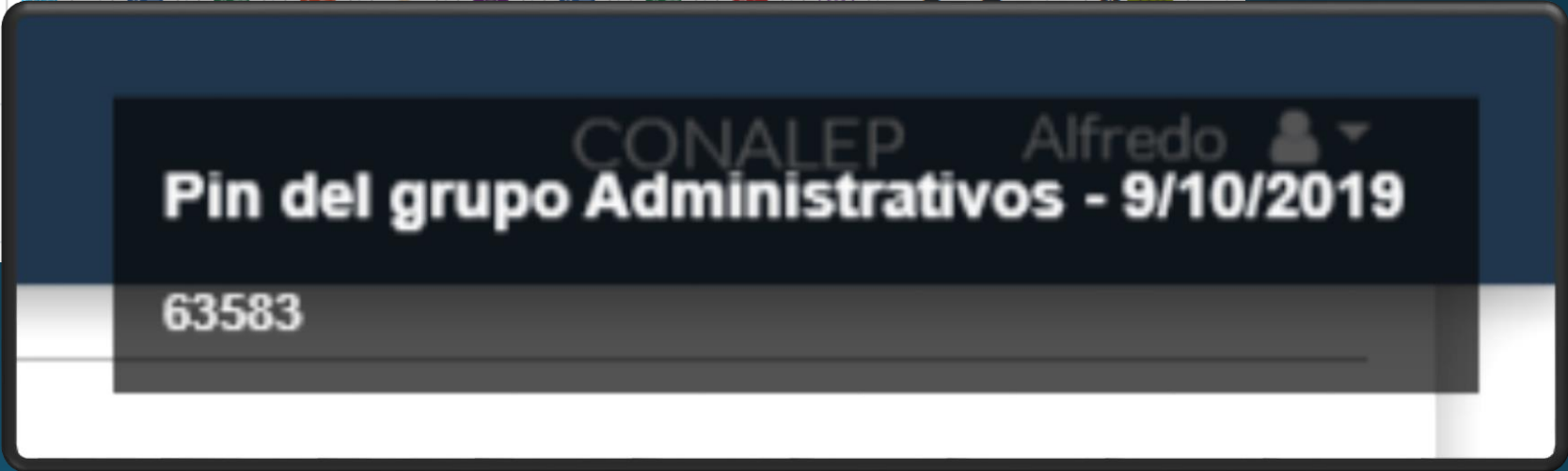
Usuarios por grupo (b)

Calificaciones por grupo (c)

Editar nombre de grupo (d)

| Grupo | Retomas | | | | | | | | | | Acciones | Responsable |
|------------------|---------|--|--|--|--|--|--|--|--|--|----------|-------------|
| Nombre del grupo | | | | | | | | | | | | |
| Nombre del grupo | | | | | | | | | | | | |
| Nombre del grupo | | | | | | | | | | | | |

Copiar PIN de seguridad del grupo para realizar examen.



PIN POR GRUPO
 Este pin se pedirá al iniciar cada examen. Y es necesario que el responsable lo proporcione a sus aspirantes

Ejecución de simuladores y exámenes

Simulador

Se realiza la descarga en BASE DE CONOCIMIENTOS
(descrito en apartado de plataforma)

MICROSOFT OFFICE 2016

Simulador - MICROSOFT WORD

 Opción 1 Opción 2 Opción 3

Examen - MICROSOFT WORD

 Opción 1 Opción 2 Opción 3

Material - MICROSOFT OFFICE 2016

Opción 1 Opción 2 Opción 3

Simulador - MICROSOFT EXCEL

Opción 1 Opción 2 Opción 3

Examen - MICROSOFT EXCEL

Opción 1 Opción 2 Opción 3

Simulador - MICROSOFT POWERPOINT

Opción 1 Opción 2 Opción 3

Examen - MICROSOFT POWERPOINT

Opción 1 Opción 2 Opción 3

Licencia se descarga en GRUPOS

se descarga de un archivo .dat este NO deberá ser modificado en ningún momento

The screenshot displays the Evaluaasi web application interface. On the left is a dark sidebar with navigation links: Dashboard, Base de conocimientos, Mis Resultados, Cursos online, Grupos, Altas Masivas, Sincronizar TXT, Sincroni, Sincroni, Reporte, and FAQS. The main content area has a header with 'Nombre del plantel' and buttons for 'Responsable' and 'Alta masiva'. Below this, it says 'Certificaciones disponibles para el plantel.' and shows icons for Office, Aprendiendo Prog. Apps, and Introducción a ASP.NET. A section titled 'Descargar alguna de las licencias disponibles.' contains three buttons: 'Office' (highlighted with a yellow starburst and a mouse cursor), 'Aprendiendo Prog. Apps', and 'Introducción a ASP.NET'. Below these are buttons for 'usuarios del plantel', 'calificaciones del plantel', 'Responsable', and a group icon. A search bar contains 'Z7YVZZUU' and a status bar shows 'En línea'. At the bottom, a footer says '© 2019 Evaluaasi'. A large yellow arrow points from the 'Office' button down to a red-bordered box at the bottom left containing a file icon and the text 'ECM0054-16.dat'.

Nombre del plantel

Responsable Alta masiva

Certificaciones disponibles para el plantel.

Office Aprendiendo Prog. Apps Introducción a ASP.NET

Descargar alguna de las licencias disponibles.

Licencia Microsoft Office

usuarios del plantel calificaciones del plantel

Responsable




Nombre del plantel

© 2019 Evaluaasi





ECM0054-16.dat

IMPORTANTE

La licencia deberá actualizarse CADA que termine su vigencia, aproximadamente, cada 3 meses

| | | | | |
|---|--------------------------------|----------------------|---------------------|------|
|  | Simulador_Word_2016v7.1.5_HASH | 11/09/2019 01:27 ... | Carpeta comprimi... | 7,83 |
|  | Examen_Word_2016v7.1.3_HASH | 11/09/2019 01:27 ... | Carpeta comprimi... | 5,72 |
|  | ECM0054-16.dat | 11/09/2019 01:28 ... | Archivo DAT | |

1. Descomprimir archivos

| Compartir Vista | | | | |
|---|--------------------------------|----------------------|---------------------|----------|
| Este equipo > Descargas > Simulador_Word_2016v7.1.5_HASH | | | | |
| | Nombre | Fecha de modifica... | Tipo | Tamaño |
|  | ECM0054-16.dat | 11/09/2019 01:28 ... | Archivo DAT | 1 KB |
|  | Requisitos_Sim_Office2016 | 11/07/2019 03:06 ... | Chrome HTML Do... | 45 KB |
|  | Simulador_Word_2016v7.1.5 | 02/09/2019 02:21 ... | Aplicación | 9,336 KB |
|  | Simulador_Word_2016v7.1.5_HASH | 02/09/2019 02:21 ... | Documento de tex... | 2 KB |

2. Colocar Licencia en carpetas de simuladores y exámenes

Archivo Inicio Compartir Vista Herramientas de aplicación Administrar Simulador_Word_2016v7.1.5_HASH

Este equipo > Descargas > Simulador_Word_2016v7.1.5_HASH

| Nombre | Fecha de modifica... | Tipo | Tamaño |
|---------------------------|----------------------|-------------------|----------|
| ECM0054-16.dat | 11/09/2019 01:28 ... | Archivo DAT | 1 KB |
| Requisitos_Sim_Office2016 | 11/07/2019 03:06 ... | Chrome HTML Do... | 45 KB |
| Simulador_Wo | | Simulación | 9,336 KB |
| Simulador_Wo | | ento de tex... | 2 KB |

Abrir

- Ejecutar como administrador
- Solucionar problemas de compa...
- Anclar a Inicio
- 7-Zip
- CRC SHA
- Edit with Notepad++
- Analizar con Windows Defender...
- Compartir con
- Anclar a la barra de tareas
- Restaurar versiones anteriores
- Enviar a
- Cortar
- Copiar
- Crear acceso directo
- Eliminar
- Cambiar nombre
- Propiedades

4 elementos 1 elemento seleccionado 9.11 MB

3. Ejecutar como administrador

Cuando ejecuta un simulador, mostrara los detalles de la licencia, como la institución encargada de esta(1), y su vigencia(2), al finalizar su lectura, si esta de acuerdo, deberá aceptar los términos y condiciones para poder continuar.

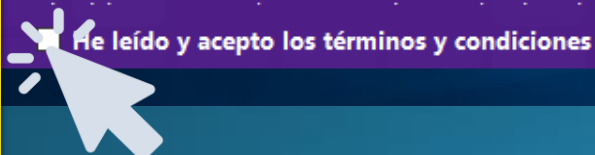
Licencia de uso

El 'Usuario' que, después de leer el presente Contrato, marque la leyenda "He leído y acepto los términos y condiciones" y, posteriormente dé clic en "Aceptar", está reconociendo y aceptando de forma expresa que Eduit Latam, S.A. de C.V. (la 'Licenciante') es la única y legítima titular de los derechos patrimoniales de derechos de autor, a nivel mundial, relacionados de forma directa o indirectamente con el software **Simulador Youth Spark- Introducción a**, mismo que se está licenciando mediante este Contrato y que, a lo largo del mismo, será denominado el 'Software'; y está reconociendo y aceptando también que, mediante el presente Contrato, se le concede (al 'Usuario') una licencia temporal y no exclusiva para poder usar el 'Software' única y exclusivamente en las computadoras identificadas como:

Nombre del plantel

Así como en los dispositivos personales compatibles propiedad del alumno que esté matriculado en dicha institución y que haya pagado su acreditación. Esta extensión no debe entenderse como una segunda licencia, puesto que solamente es una extensión y no una segunda licencia, razón por la cual el alumno acreditado no puede sublicenciar el 'Software' bajo ninguna razón o circunstancia.

La 'Licenciante' es, será y conservará las prerrogativas que la Ley Federal del Derecho de Autor, el Código Civil Federal, el Código Penal Federal, y los Reglamentos correspondientes a cada legislación referida anteriormente, así como las demás disposiciones vigentes y aplicables a esta materia que le asistan, para preservar y ejercer sus derechos frente a cualquier uso no autorizado al expresamente concedido o autorizado en este Contrato de Licencia de Uso del Software, razón por la cual la 'Licenciante' se reserva el ejercicio de todas y cada una de las acciones legales que le asistan para reclamar y conservar sus derechos patrimoniales sobre el Software, ya sea en México o en el extranjero, en el entendido de que cualquier derecho no otorgado expresamente al 'Usuario' mediante el presente Contrato de Licencia de Uso del Software, se entiende como reservado en favor de la 'Licenciante', y se requerirá consentimiento previo y por escrito de esta para su



IMPORTANTE
La licencia deberá actualizarse CADA que termine su vigencia, aproximadamente, cada 3 meses

IMPORTANTE
La licencia deberá actualizarse CADA que termine su vigencia, aproximadamente, cada 3 meses

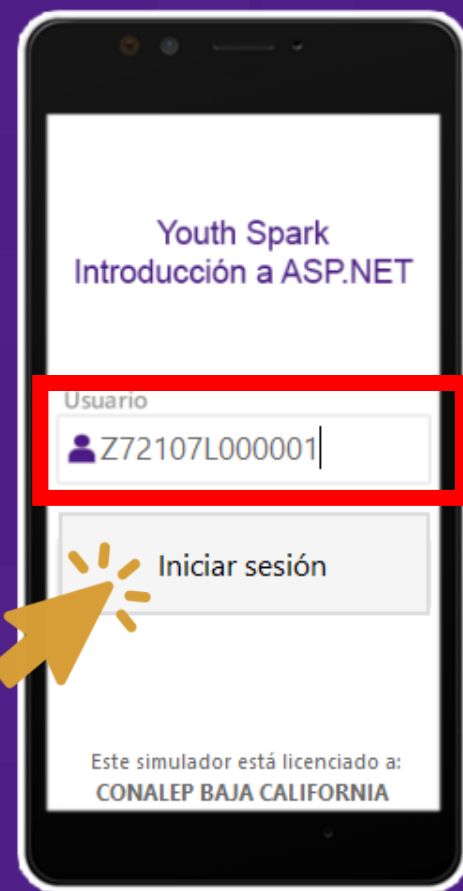
Versión 1.0.0.21 - 1.0.0.2

Vigencia: 28/11/2019



Se han cargado todos los componentes
correctamente.

Copyright Evaluaasi 2017



Al aceptar los
términos y
condiciones, seguirá
esta pantalla.
Colocar su usuario en
el recuadro para
iniciar sesión.

Versión 1.0.0.21 - 1.0.0.2

Vigencia: 28/11/2019



Bienvenido candidato:

Z72107L000001

Estás a punto de comenzar una **prueba de simulación** Evaluaasi.

Deberás resolver **31** ejercicios en un tiempo máximo de **50 minutos**

Al finalizar el simulador podrás generar el reporte el cual te indicará si has alcanzado el nivel para presentar tu examen de **certificación**

Para continuar el **simulador** haz clic en el botón **Adelante**
Si deseas suspenderlo haz clic en el botón **Atrás**

¡Éxito!

Copyright Evaluaasi 2017

Este simulador está licenciado a: CONALEP BAJA CALIFORNIA


Atrás

Adelante



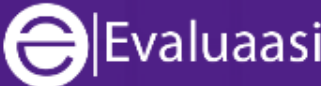
En la siguiente pantalla, se mostraran las indicaciones para continuar al simulador

En la siguiente pantalla, se mostraran las funciones de los botones en el simulador. Estos deberá “aprenderlos”, ya que en el simulador los usara continuamente




Versión 1.0.0.21 - 1.0.0.2


Vigencia: 28/11/2019




Información sobre los controles:




Evaluar: Evaluará la pregunta y avanzará a la siguiente.
IMPORTANTE: Una vez que se evalúe la pregunta NO podrás regresar.



Reiniciar: Reiniciará solo la pregunta actual. No reiniciará el tiempo total.
IMPORTANTE: El orden de las opciones a elegir cambiará.



Omitir: Dejará para después la pregunta actual y la pondrá al final para responder.
IMPORTANTE: NO extenderá el tiempo total.



Ayuda: Muestra la ayuda respecto al tipo de pregunta actual.

Copyright Evaluaasi 2017

Atrás

Adelante

Este simulador está licenciado a: CONALEP BAJA CALIFORNIA

Al finalizar el simulador, podrá revisar sus resultados.

Estos se generan en un archivo .pdf o .png

Z19-51LD-1922-1922



YOUTH SPARK- INTRODUCCIÓN A ASP.NET

Nombre : Z72107L000001
Referencia : Z19-51LD-1922-1922
Modalidad : Simulador
Estatus : **NO APROBADO**

Fecha : 12/09/2019 14:44:15
Puntaje : 310 de 1000
SIMULADOR

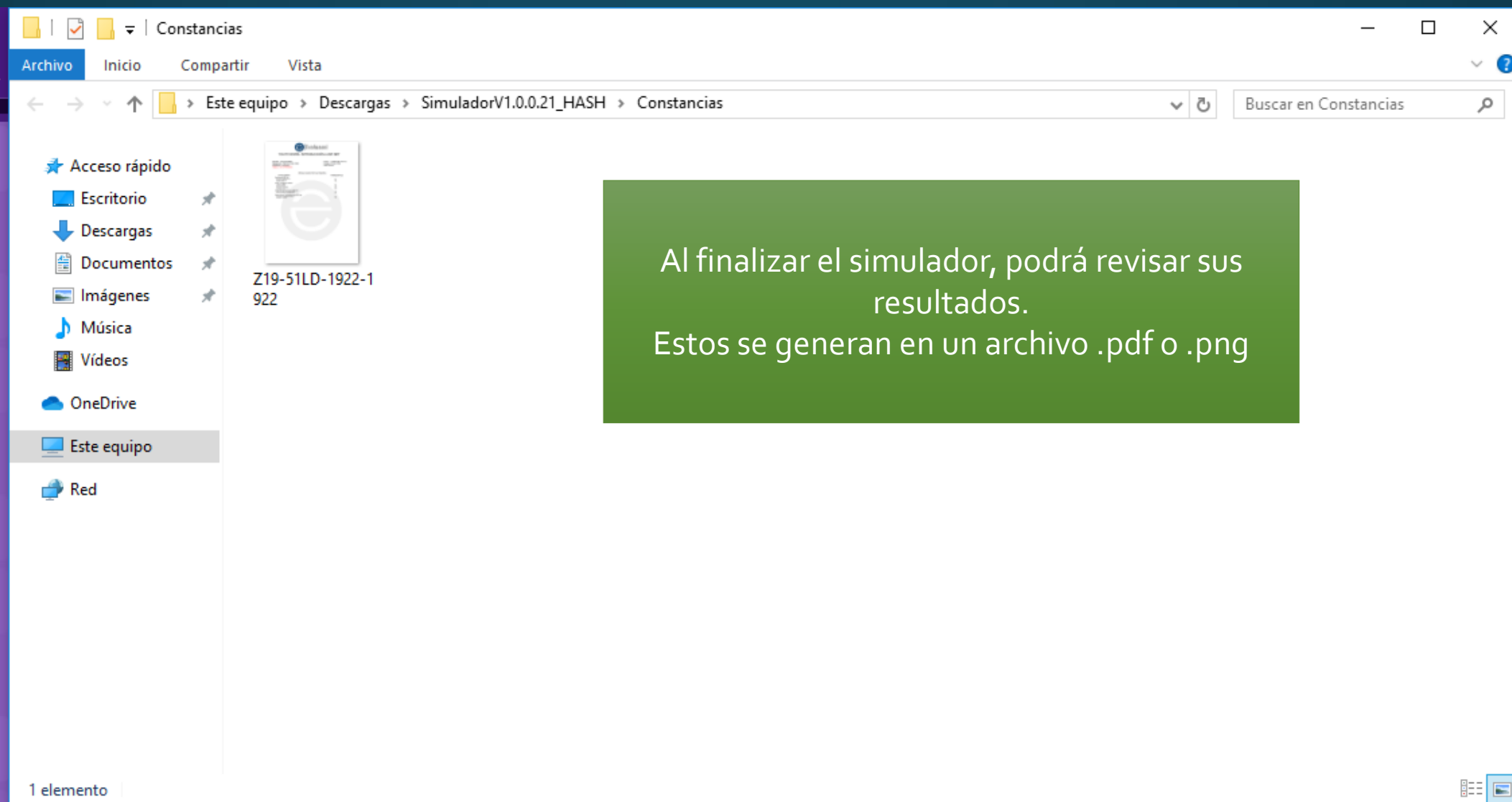
RESULTADOS POR CATEGORÍA

| CATEGORÍAS | PORCENTAJE |
|--------------------------------|------------|
| Explorando ASP.Net | 0% |
| Introducción al desarrollo Web | 0% |
| Resumen de ASP.Net | 0% |
| Resumen de MVC 5 | 50% |
| Crear y configurar modelos | 0% |
| ¿Qué es un Modelo? | 0% |

Constancias

Resultados

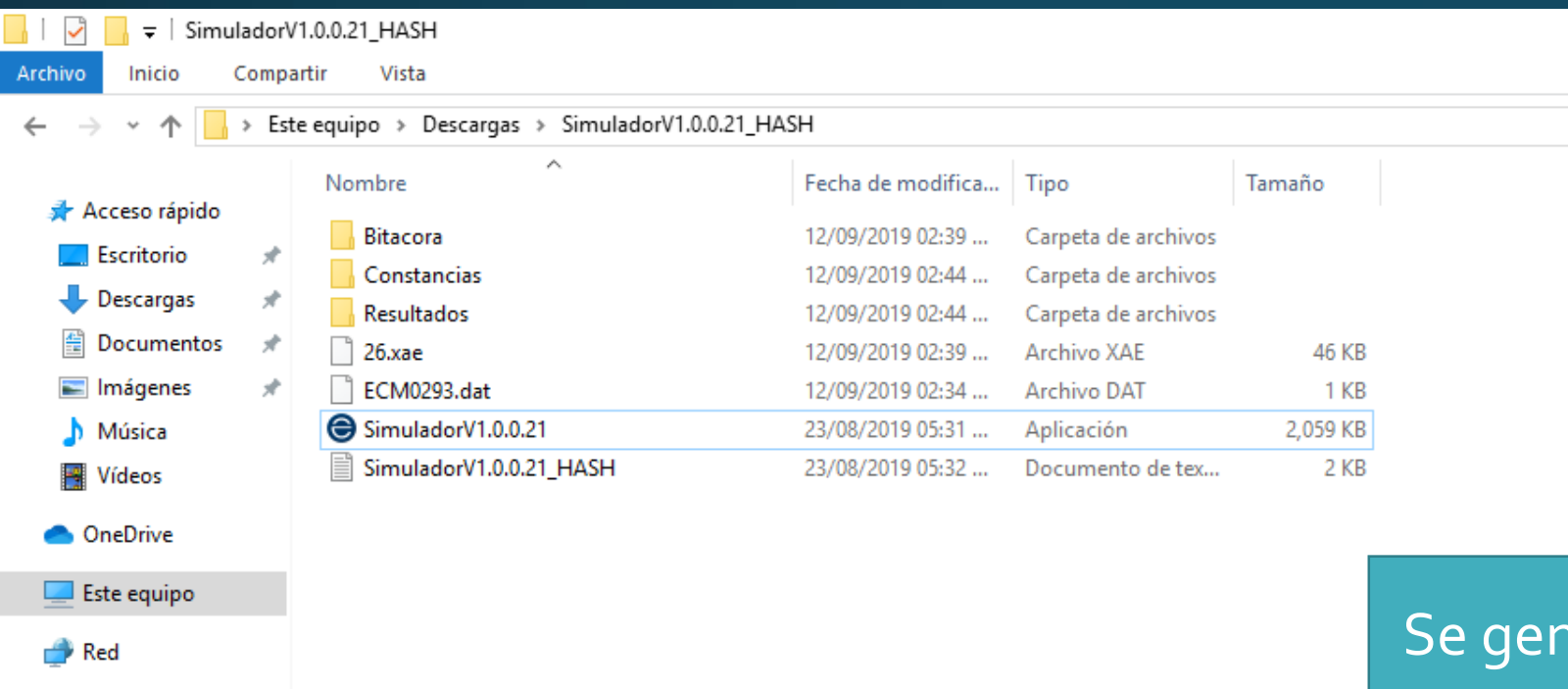
Utiliza el control deslizable para aumentar o reducir el zoom a la imagen



Constancias

Resultados

Utiliza el control deslizable para aumentar o reducir el zoom a la imagen




Se generan 3 carpetas, en ellas encontrara sus resultados, su constancia y la bitácora del Simulador.

Se generara un archivo en cada ocasión que realice el simulador.

Examen

Se realiza la descarga en BASE DE CONOCIMIENTOS
(descrito en apartado de plataforma)

 Evaluasi

Dashboard

Base de conocimientos

Mis Resultados

Cursos online

Grupos

Altas Masivas

Sincronizar TXT

Sincronizar PDF

Sincronizar PNG

Reportes

FAQS

MICROSOFT OFFICE 2016

Simulador - MICROSOFT WORD

Opción 1 Opción 2 Opción 3

Examen - MICROSOFT WORD

Opción 1 Opción 2 Opción 3

Material - MICROSOFT OFFICE 2016

Opción 1 Opción 2 Opción 3

Simulador - MICROSOFT EXCEL

Opción 1 Opción 2 Opción 3

Examen - MICROSOFT EXCEL

Opción 1 Opción 2 Opción 3

Simulador - MICROSOFT POWERPOINT

Opción 1 Opción 2 Opción 3

Examen - MICROSOFT POWERPOINT

Opción 1 Opción 2 Opción 3

© 2019 Evaluasi

Examen_Word_201....zip

Simulador_Word_2....zip

Mostrar todo

Nota: Las opciones, 1,2 y 3 de cada simulador o examen, son exactamente los mismos archivos, se colocar varias opciones por si alguna liga se rompe y no descarga. Es indiferente la opción que seleccione.

Licencia se descarga en GRUPOS

se descarga de un archivo .dat este NO deberá ser modificado en ningún momento

The screenshot displays the Evaluaasi web application interface. On the left is a dark sidebar with navigation links: Dashboard, Base de conocimientos, Mis Resultados, Cursos online, Grupos, Altas Masivas, Sincronizar TXT, Sincroni, Sincroni, Reporte, and FAQS. The main content area is titled 'Nombre del plantel' and features a header with 'Responsable' and 'Alta masiva' buttons. Below this, it states 'Certificaciones disponibles para el plantel.' and shows icons for Office, Aprendiendo Prog. Apps, and Introducción a ASP.NET. A section titled 'Descargar alguna de las licencias disponibles.' contains three buttons: 'Office' (highlighted with a yellow arrow), 'Aprendiendo Prog. Apps', and 'Introducción a ASP.NET'. Below these are buttons for 'usuarios del plantel', 'calificaciones del plantel', 'Responsable', and a group icon. A search bar contains the text 'Z7YVZZUU' and a status indicator shows 'En línea'. At the bottom, a footer displays '© 2019 Evaluaasi'. A large yellow arrow points from the 'Office' button down to a red-bordered box at the bottom left containing a file icon and the text 'ECM0054-16.dat'.

Nombre del plantel

Responsable Alta masiva

Certificaciones disponibles para el plantel.

Office Aprendiendo Prog. Apps Introducción a ASP.NET

Descargar alguna de las licencias disponibles.

Licencia Microsoft Office

usuarios del plantel calificaciones del plantel

Responsable

Z7YVZZUU En línea



Nombre del plantel

© 2019 Evaluaasi





ECM0054-16.dat

IMPORTANTE

La licencia deberá actualizarse CADA que termine su vigencia, aproximadamente, cada 3 meses

| | | | | |
|---|--------------------------------|----------------------|---------------------|------|
|  | Simulador_Word_2016v7.1.5_HASH | 11/09/2019 01:27 ... | Carpeta comprimi... | 7,83 |
|  | Examen_Word_2016v7.1.3_HASH | 11/09/2019 01:27 ... | Carpeta comprimi... | 5,72 |
|  | ECM0054-16.dat | 11/09/2019 01:28 ... | Archivo DAT | |

1. Descomprimir archivos

| Compartir Vista | | | | |
|---|--------------------------------|----------------------|---------------------|----------|
| Este equipo > Descargas > Simulador_Word_2016v7.1.5_HASH | | | | |
| | Nombre | Fecha de modifica... | Tipo | Tamaño |
|  | ECM0054-16.dat | 11/09/2019 01:28 ... | Archivo DAT | 1 KB |
|  | Requisitos_Sim_Office2016 | 11/07/2019 03:06 ... | Chrome HTML Do... | 45 KB |
|  | Simulador_Word_2016v7.1.5 | 02/09/2019 02:21 ... | Aplicación | 9,336 KB |
|  | Simulador_Word_2016v7.1.5_HASH | 02/09/2019 02:21 ... | Documento de tex... | 2 KB |

2. Colocar Licencia en carpetas de simuladores y exámenes

Windows File Explorer window showing the contents of the folder **ExamenV1.0.0.35_HASH** in the **Descargas** (Downloads) folder.

The file list shows:

| Nombre | Fecha de modifica... | Tipo | Tamaño |
|----------------------|----------------------|---------------------|----------|
| apv1.apxaem | 10/02/2017 12:04 ... | Archivo APXAEM | 314 KB |
| ECM0293.dat | 12/09/2019 02:34 ... | Archivo DAT | 1 KB |
| ExamenV1.0.0.35_HASH | 12/09/2019 02:34 ... | Aplicación | 2,058 KB |
| ExamenV1.0.0.35_HASH | 12/09/2019 02:34 ... | Documento de tex... | 2 KB |

The context menu is open for the selected file, and the option **Ejecutar como administrador** (Run as administrator) is highlighted by a mouse cursor.

3. Ejecutar como administrador

Si tienen mas de una
certificación asignada, le
aparecerá así:
Y deberá de seleccionar la
certificación.

Parece que se cuenta con más de un archivo de preguntas
seleccione el examen que desea realizar

Aprendiendo a programar Apps

Aprendiendo a programar Apps

Youth Spark- Introducción a ASP.NET

Aceptar

Cancelar

En caso contrario, el
examen iniciara
automáticamente, si
necesidad de seleccionar
nada.

Copyright Evaluaasi 2017

ArchivoInicioCompartirVista

←→Este equipoDescargas

Acceso rápido

Escritorio

Descargas

Documentos

Imágenes

Música

Videos

OneDrive

Este equipo

Red

Nombre

Bitacora

21.xae

apv1.apxaem

ECM0293.dat

ExamenV1.0.0.35

ExamenV1.0.0.35_

Herramientas de aplicaciónExamenV1.0.0.35_HASH

ExamenV1.0.0.35_HASH

Buscar en ExamenV1.0.0.35_H...

6 elementos1 elemento seleccionado2.00 MB

Copyright Evaluaasi 2017

ExamenV1.0.0.35 - 1.0.0.11



Bienvenid@:

USUARIODEMO USUARIODEMO USUARIODEMO

Estás a punto de comenzar un **examen de certificación** Evaluaasi.

Deberás resolver **31** ejercicios en un tiempo máximo de **60 minutos**.
Al finalizar el examen podrás generar el reporte el cual te indicará si has alcanzado el nivel de **Certificación**.

Para continuar el **examen** haz clic en el botón **Siguiente**.
Si deseas suspenderlo haz clic en el botón **Atrás**.

¡Éxito!

AtrásSiguiente

En la siguiente pantalla, se mostraran las indicaciones para continuar al examen

En la siguiente pantalla, dará los detalles del participante

ExamenV1.0.0.35_HASH

Archivo Inicio Compartir Vista

← → ↕ ↑ > Este equipo > Descargas

Acceso rápido

- Escritorio
- Descargas
- Documentos
- Imágenes
- Música
- Videos
- OneDrive
- Este equipo
- Red

Nombre

- Bitacora
- 21.xae
- apv1.apxaem
- ECM0293.dat
- ExamenV1.0.0.35
- ExamenV1.0.0.35_

Versión 1.0.0.35 - 1.0.0.11

 Evaluasi

Esta es tu **primera** oportunidad, revisa los siguientes datos antes de comenzar:

Fecha de aplicación : **12/09/2019 14:50:07**

Modalidad : **En línea**

El voucher asignado corresponde a un usuario de tipo : **Candidato**

Nombre : **USUARIODEMO USUARIODEMO USUARIODEMO**

Correo electrónico : **mmacias@grupoedui.com**

CURP : **MACM890324MASRRN01**

Si tus datos son incorrectos, por favor, da clic en el botón **No** y avisa a tu profesor, en caso contrario acepta nuestro aviso de privacidad marcando la casilla de verificación y da clic al botón **Acepto** para continuar.

 Aceptar aviso de privacidad

No

Copyright Evaluasi 2017

6 elementos | 1 elemento seleccionado 2.00 MB

Los aspirantes deberán **verificar que todos sus datos sean correctos**, en caso contrario, por favor comuníquese con su docente para realizar la corrección, y podrán realizar su examen.

En caso de que todo sea correcto. Aceptar aviso de privacidad y continuar. (aparece continuar al aceptar el aviso, antes NO)

Archivo Inicio Compartir Vista Herramientas de aplicación ExamenV1.0.0.35_HASH

← → ↕ ↑ Este equipo > Descargas

Acceso rápido


- Escritorio
- Descargas
- Documentos
- Imágenes
- Música
- Videos
- OneDrive
- Este equipo
- Red

Nombre





- Bitacora
- 21.xae
- apv1.apxaem
- ECM0293.dat
- ExamenV1.0.0.35
- ExamenV1.0.0.35_

6 elementos 1 elemento seleccionado 2.00 MB

Versión 1.0.0.35 - 1.0.0.11

 Evaluasi

Información sobre los controles:

-  **Evaluar:** Evaluará la pregunta y avanzará a la siguiente.
IMPORTANTE: Una vez que se evalúe la pregunta NO podrás regresar.
-  **Reiniciar:** Reiniciará solo la pregunta actual. No reiniciará el tiempo total.
IMPORTANTE: El orden de las opciones a elegir cambiará.
-  **Omitir:** Dejará para después la pregunta actual y la pondrá al final para responder.
IMPORTANTE: NO extenderá el tiempo total.
-  **Ayuda:** Muestra la ayuda respecto al tipo de pregunta actual.

Atrás Siguiente

Copyright Evaluasi 2017

En la siguiente pantalla, se mostraran las funciones de los botones en el examen. Estos deberá "aprenderlos", ya que en el examen los usara continuamente. (son los mismos del simulador)

Archivo Inicio Compartir Vista Herramientas de aplicación ExamenV1.0.0.35_HASH

← → ↕ ↑ > Este equipo > Descargas

Acceso rápido

- Escritorio
- Descargas
- Documentos
- Imágenes
- Música
- Videos
- OneDrive
- Este equipo
- Red

Nombre

- Bitacora
- 21.xae
- apv1.apxaem
- ECM0293.dat
- ExamenV1.0.0.35
- ExamenV1.0.0.35_

6 elementos 1 elemento seleccionado 2.00 MB

Versión 1.0.0.35 - 1.0.0.11

 Evaluasi

Información sobre los controles:

Cronómetro: Muestra el tiempo transcurrido durante el examen.

Estatus: Muestra información relevante de las preguntas (resueltas, restantes y omitidas)

| | | | |
|------------|-----------|-----------|----------|
| 30:50 | 10 | 40 | 10 |
| Cronómetro | Resueltas | Restantes | Omitidas |

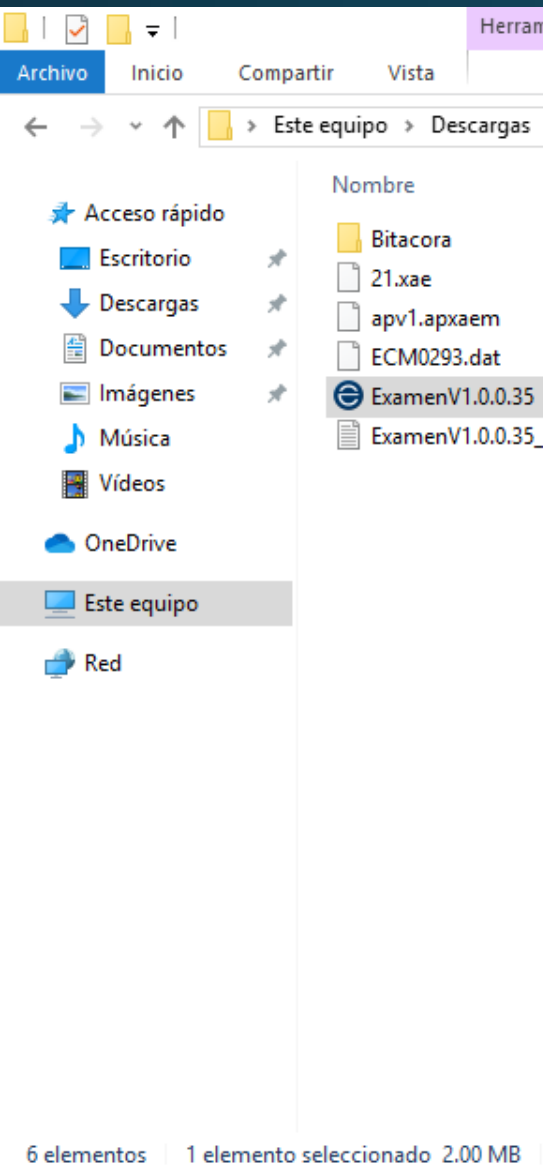
Estatus

Atrás **Siguiente**

Copyright Evaluasi 2017

Buscar en ExamenV1.0.0.35_H...

6 elementos 1 elemento seleccionado 2.00 MB



Versión 1.0.0.35 - 1.0.0.11

 **Evaluasi**

Información sobre las preguntas:

Arrastrar y soltar: Deberás arrastrar las opciones correctas de la columna izquierda y llevarlas a la columna derecha.

Ordenar: Deberás arrastrar y colocar los elementos de la lista en el orden correcto.

Opción múltiple: Deberás elegir la opción correcta. (solo una opción)

Selección múltiple: Deberás elegir las opciones correctas.

Arrastrar y ordenar: Deberás arrastrar las opciones correctas de la columna izquierda y llevarlas a la columna derecha en el orden correcto.

Verdadero/Falso: Deberás indicar si la afirmación es verdadera o falsa

[Atrás](#) [Adelante](#)

Copyright Evaluasi 2017

En esta pantalla conocerá las indicaciones sobre la clase de preguntas en el examen.

Lea con atención, no aparecerán estas indicaciones mas adelante

Archivo Inicio Compartir Vista Herramientas de aplicación ExamenV1.0.0.35_HASH

← → ↕ ↑ > Este equipo > Descargas

Acceso rápido

- Escritorio
- Descargas
- Documentos
- Imágenes
- Música
- Videos
- OneDrive
- Este equipo
- Red

Nombre

- Bitacora
- 21.xae
- apv1.apxaem
- ECM0293.dat
- ExamenV1.0.0.35
- ExamenV1.0.0.35_

6 elementos | 1 elemento seleccionado 2.00 MB

Versión 1.0.0.35 - 1.0.0.11

 Evaluasi

¡Importante!

A partir de este momento se iniciará el examen, si estás seguro da clic en el botón **Iniciar**, en caso contrario puedes cerrar la aplicación desde el botón **Cerrar** ubicado en la parte superior derecha.

- ✓ Si continúas e interrumpes tu prueba, se calificarán solo las preguntas que hayas avanzado.
- ✓ Si la computadora se bloquea o si ocurre una falla inesperada mientras estás realizando el examen, utiliza el Administrador de tareas de Windows para finalizar la aplicación.
- ✓ Si continúas experimentando alguna falla comunícate a:

soporte@grupoeduit.com
Teléfono: 01 800 808 6240 / WhatsApp: 22 21 65 6782
Horario de atención:
Lunes a viernes de 9:00 am - 6:00 pm
Sábado de 9:00 am - 2:00 pm
Hora del centro de México.

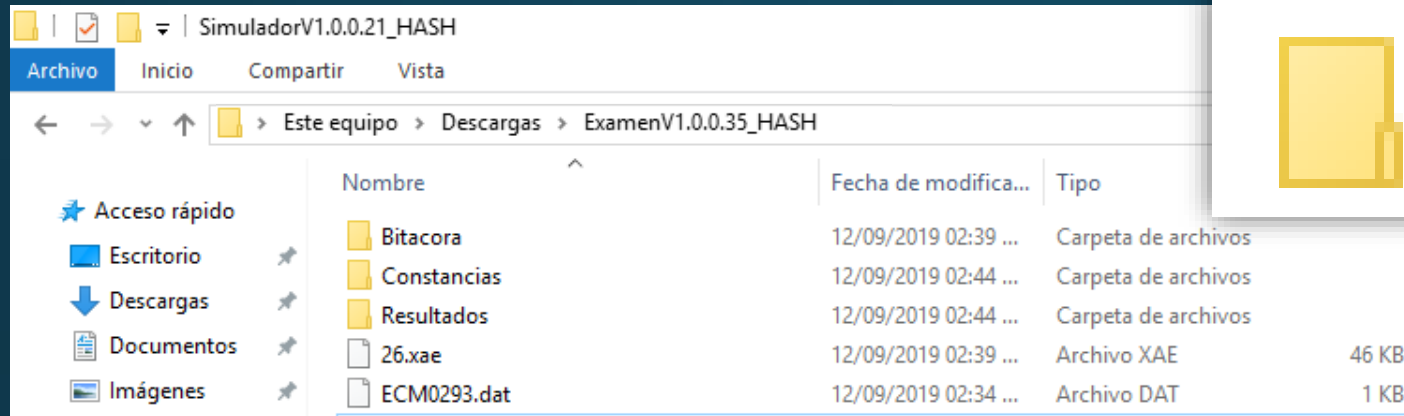
Atrás Iniciar

Copyright Evaluasi 2017

Esta es la pantalla que da inicio
al examen

¡SUERTE!





Bitacora

Al igual que el simulador, el examen genera tres carpetas.
Es muy importante que conserve estas tres carpetas, en caso de cualquier duda y/o aclaración, le serán solicitadas.

¡Listo!

Ha finalizado todo el proceso

Cualquier duda, puede comunicarse con su consultor Microsoft

Gracias



FACEBOOK /grupoeduit

TWITTER @GrupoEduIT

CORREO infosems@grupoeduit.com

TELÉFONO 01 800 808 6240