

# MANUAL DE USUARIO

ALUMNO



# CERTIFICACIONES

ECM0142 - MS-MTA Fundamentos de seguridad

# ¡Hola estimad@ aspirante!

Te damos la bienvenida a la certificación Microsoft – CONOCER que adquiriste.

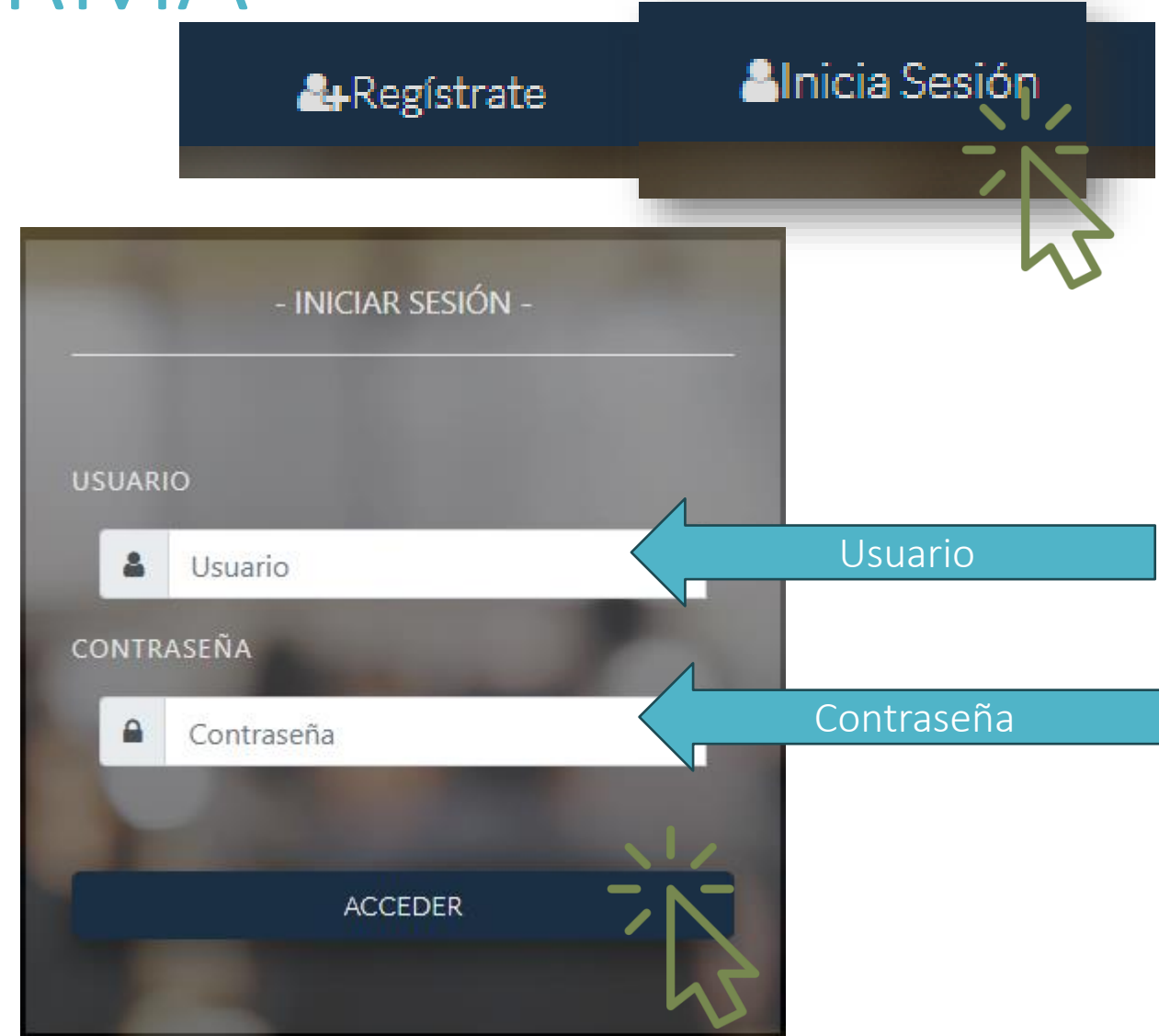
Antes de comenzar, es necesario que cuentes con los accesos (usuario y contraseña) que te enviamos a tu correo, en caso de que no los tengas, ponte en contacto con tu docente.

También ten presente la plataforma en la que siempre estaremos trabajando:

<https://partnerv2.evaluaasi.com/>

# INGRESO A PLATAFORMA

1. Coloca esta dirección en el navegador  
<https://partnerv2.evaluaasi.com/>
2. Dirígete a Inicia Sesión
3. Ingresa tu usuario y contraseña
4. Da clic en ACCEDER



The image shows a login interface with two main sections. The top section is a dark blue header with two buttons: 'Regístrate' (with a plus icon) and 'Inicia Sesión' (with a user icon). A green cursor points to the 'Inicia Sesión' button. The bottom section is a light gray box titled '- INICIAR SESIÓN -'. It contains two input fields: 'USUARIO' with a user icon and 'CONTRASEÑA' with a lock icon. Blue arrows point from labels 'Usuario' and 'Contraseña' to their respective input fields. At the bottom of the box is a dark blue button labeled 'ACCEDER'. A green cursor points to the 'ACCEDER' button.

Regístrate Inicia Sesión

- INICIAR SESIÓN -

USUARIO

Usuario

CONTRASEÑA

Contraseña

ACCEDER

MATERIAL DE ESTUDIO

# MATERIAL DE ESTUDIO

Estas certificaciones cuentan con MATERIAL DE ESTUDIO DIGITAL.

¿Qué quiere decir esto?

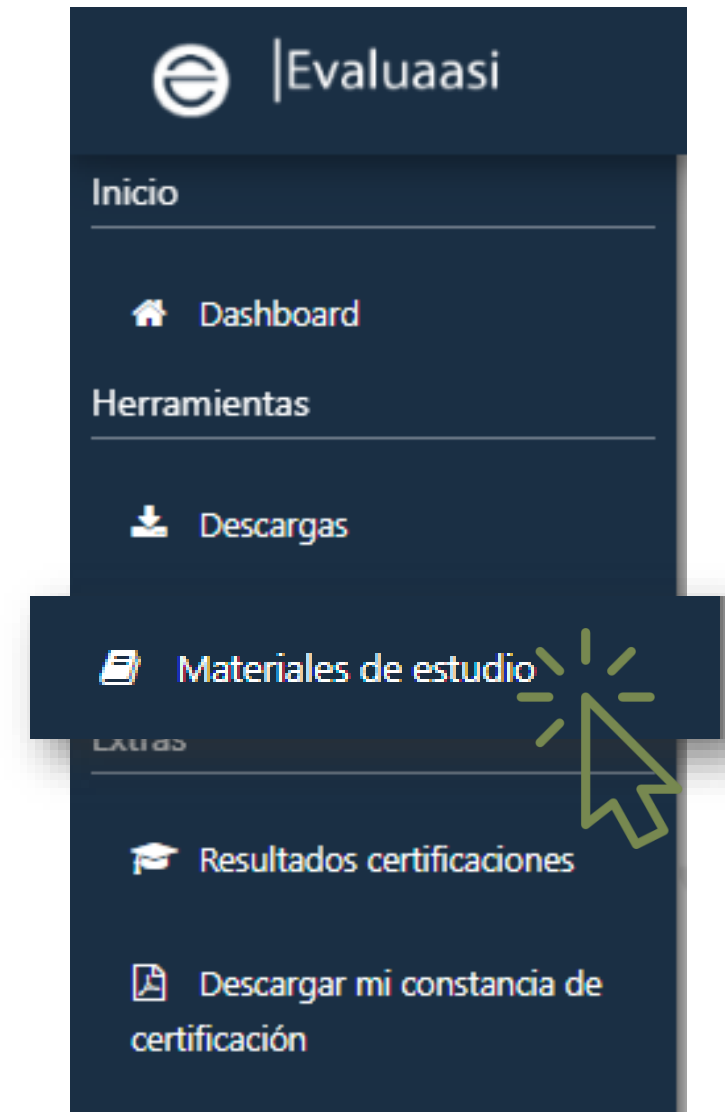
El material de estudio lo debemos consumir directamente en plataforma Evaluaasi.

¿Como?

Veamos cómo hacerlo

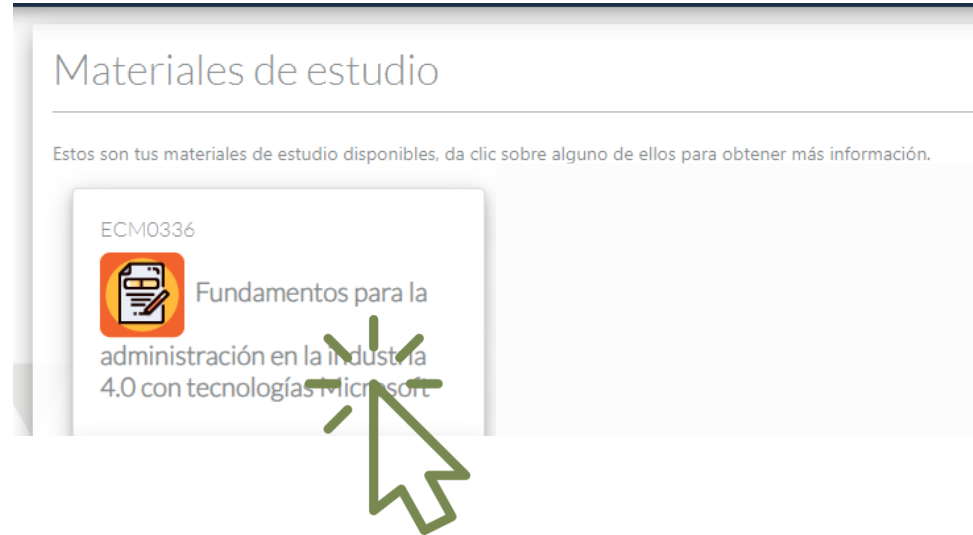
# ¿Como?

1. Una vez que ingresamos a plataforma, del lado izquierdo veremos un Menú.
2. Nos dirigimos al apartado Materiales de estudio



Nos encontraremos con la siguiente pantalla.

3. Da clic en el nombre de tu certificación



4. Te mostrara todas las sesiones que contempla tu certificación.

Para empezar, da clic en la primera sesión.





La mayoría de los temas constan de una lectura, un video, un ejercicio y una práctica.

Revisa cada uno dando clic sobre ellos.



SIMULADOR

# SIMULADOR

Estas certificaciones cuentan con SIMULADOR DESCARGABLE.

¿Qué quiere decir esto?

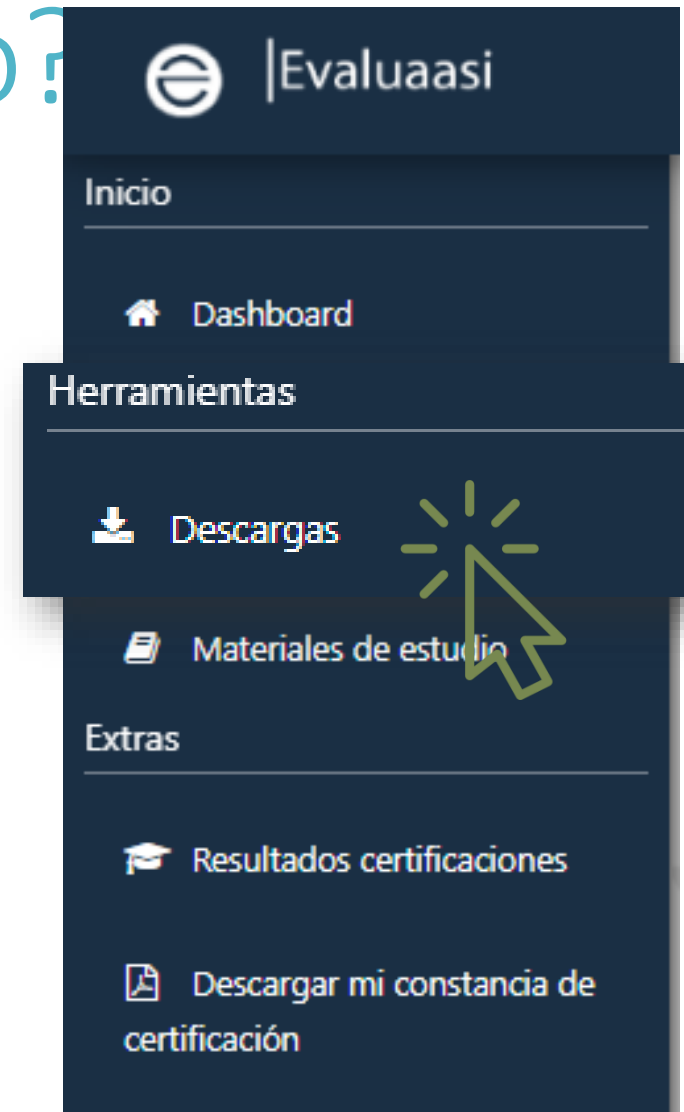
El SIMULADOR lo debemos de descargar en nuestro equipo para poder utilizarlo.

¿De dónde lo descargo?

De plataforma EVALUAASI, veamos cómo hacerlo

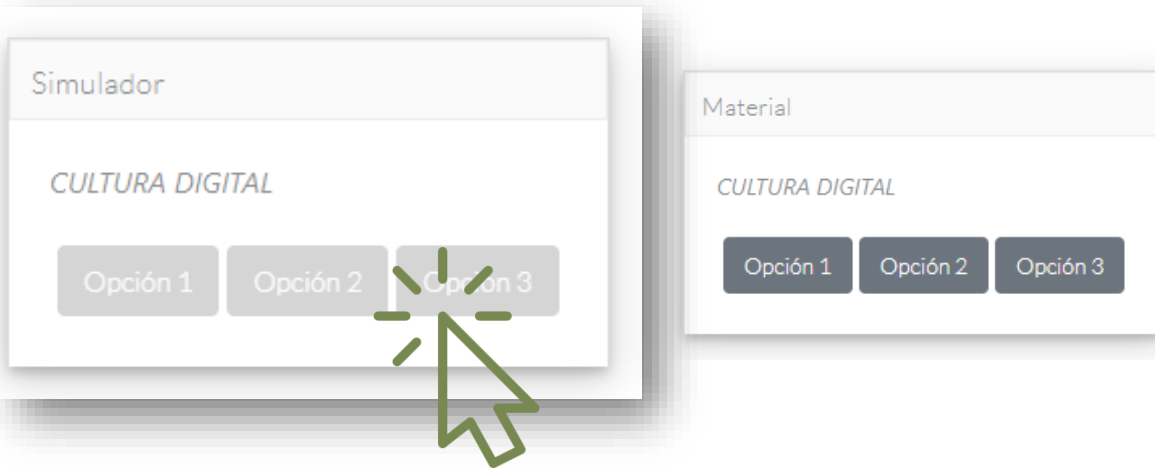
# ¿De dónde lo descargo?

1. Una vez que ingresamos a plataforma, del lado izquierdo veremos un Menú.
2. Nos dirigimos al apartado **DESCARGAS**



3. Nos encontramos con la siguiente pantalla que nos indica las descargas disponibles.

4. Damos clic en el nombre de nuestra certificación.

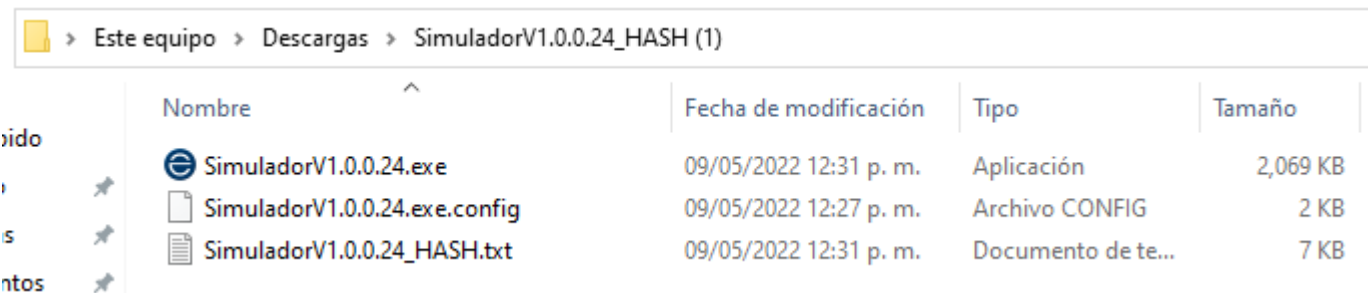
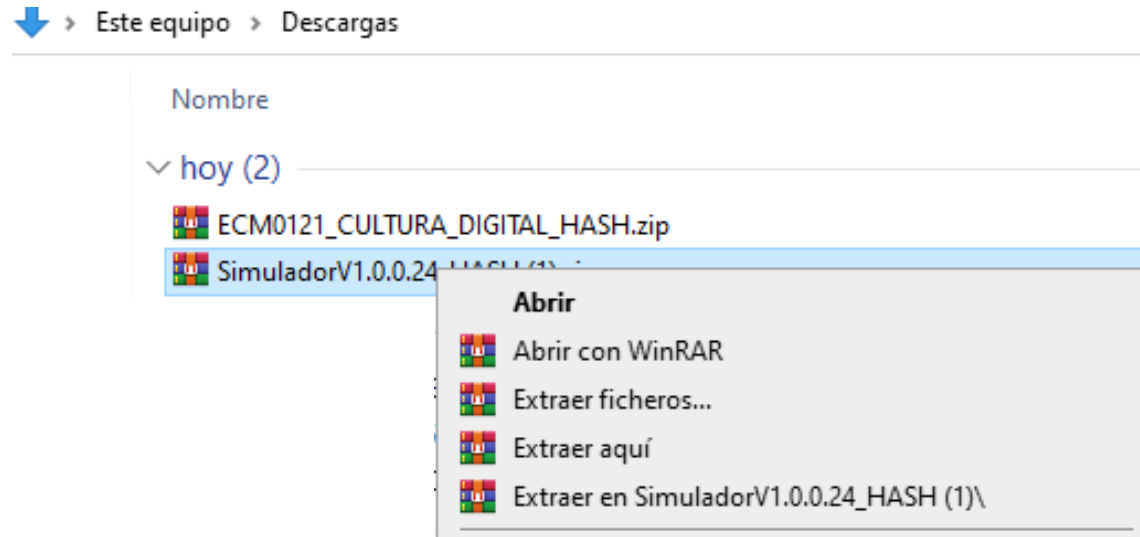


5. Te mostrara dos recuadros.  
Da clic en alguna de las opciones de SIMULADOR

#### Nota

Las 3 opciones descargan exactamente la misma información.

6. Una vez finalizada tu descarga.  
Descomprime tu carpeta



Tu carpeta se verá así.  
**AUN NO PUEDES USARLO,**  
necesitas una licencia de  
uso  
¿Como la obtengo?

## 7. Solicita a tu docente la LICENCIA DE USO DE SIMULADOR.

Solo el docente puede compartirla contigo.

¿Qué es la licencia de uso?





Es un permiso para utilizar el simulador. Este viene en forma de un archivo .dat

Cada certificación cuenta con una licencia diferente

Este archivo NO debe de ser modificado en ninguna forma, tampoco debes de abrirlo ni cambiarle el nombre.

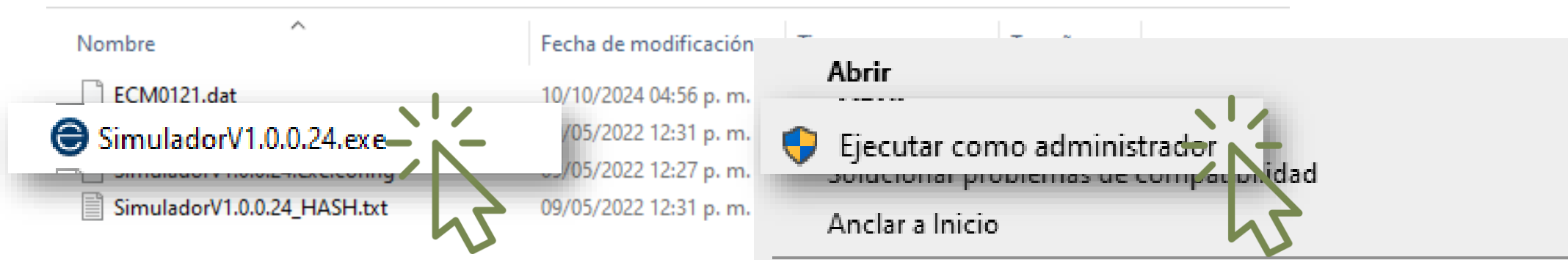
## 8. Una vez que lo tengas, colócalo dentro de la carpeta descomprimida del simulador

Se vera así:

Nombre	Fecha de modificación	Tipo	Tamaño
 ECM0121.dat	10/10/2024 04:56 p. m.	Archivo DAT	1 KB
 SimuladorV1.0.0.24.exe	09/05/2022 12:31 p. m.	Aplicación	2,069 KB
 SimuladorV1.0.0.24.exe.config	09/05/2022 12:27 p. m.	Archivo CONFIG	2 KB
 SimuladorV1.0.0.24_HASH.txt	09/05/2022 12:31 p. m.	Documento de te...	7 KB

9. ¡Listo! Ahora si podrás utilizar el simulador

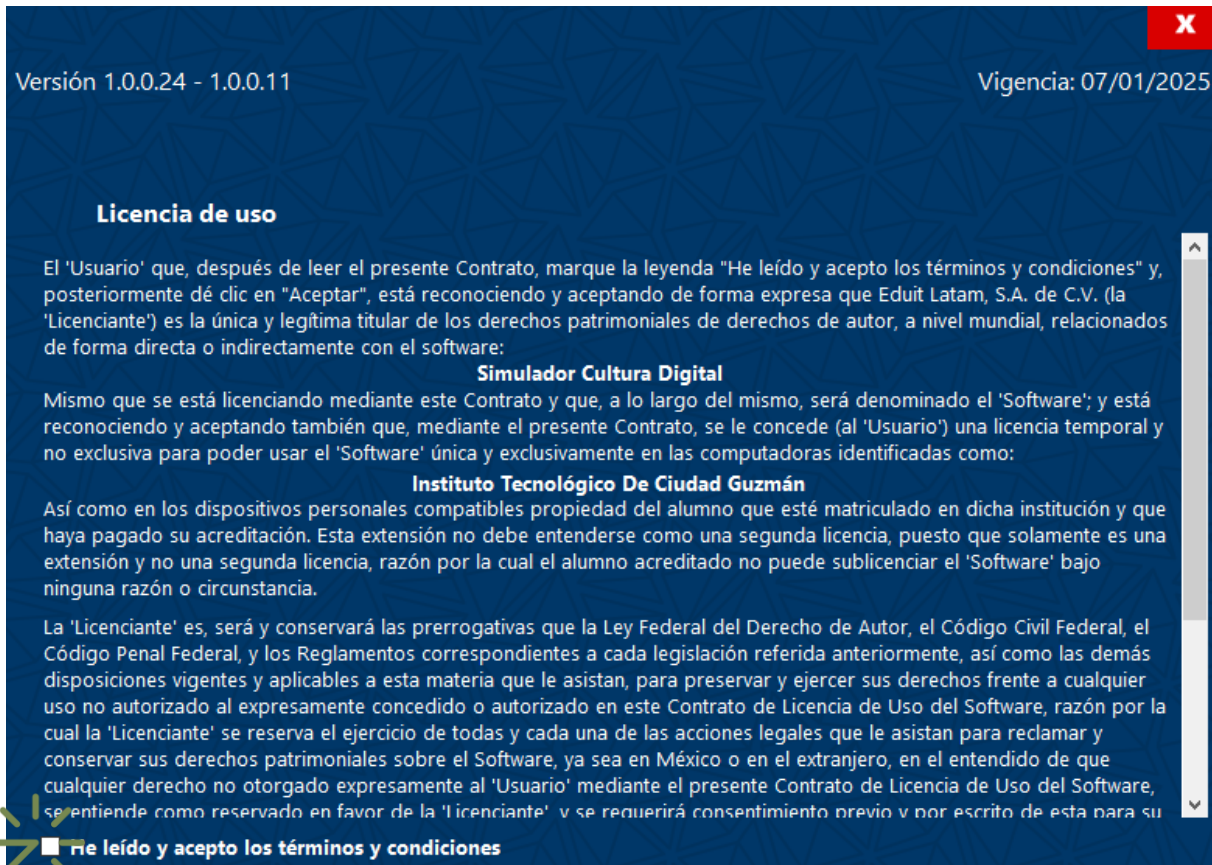
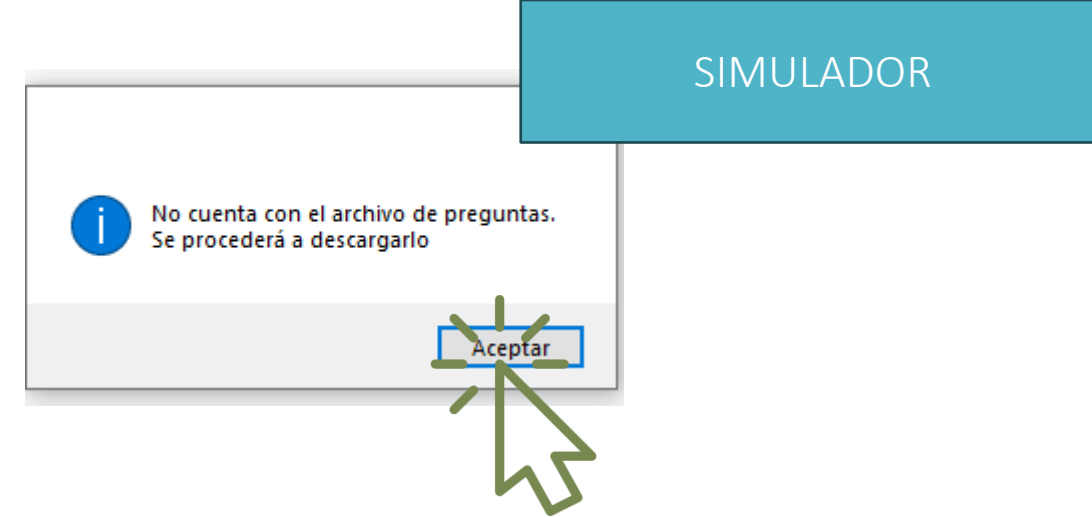
Da clic derecho en el archivo llamado SimuladorV1.0.0.24.exe y selecciona **Ejecutar como Administrador**





## 10. Iniciara el simulador.

La primera vez que lo inicies en tu equipo, te aparecerá el siguiente mensaje. Da clic en ACEPTAR



## 11. Te dará detalles de la Licencia de uso.

Da clic en la casilla de verificación de

He leído y acepto los términos y condiciones



12. Coloca tu nombre, y da clic en iniciar sesión



En las siguientes 4 pantallas, te dará instrucciones para el uso del simulador. Leelas con mucha atención y da clic en adelante

Versión 1.0.0.24 - 1.0.0.11

Vigencia: 07/01/2025

**¡Importante!**

A partir de este momento se iniciará el simulador, si estás seguro da clic en el botón **Iniciar** , en caso contrario da clic al botón **Atrás** .

Si continúas e interrumpes tu prueba, se calificarán solo las preguntas que se hayan resuelto.

Si la computadora se bloquea o si ocurre una falla inesperada mientras estás realizando el simulador, utiliza el Administrador de tareas de Windows para finalizar la aplicación.

Si continúas experimentando alguna falla comunícate a:

soporte@grupoeduit.com

Teléfono: 01 800 808 6240 / WhatsApp: 22 21 65 6782

Horario de atención:

Lunes a viernes de 9:00 am - 6:00 pm

Sábado de 9:00 am - 2:00 pm

Hora del centro de México.

Copyright Evaluaasi 2017

Atrás

Iniciar

Este simulador está licenciado a: OMAR CRISTIAN VARGAS GONZALEZ

En cuanto llegues a esta pantalla, da clic en INICIAR.

Realiza tu simulador



Versión 1.0.0.24 - 1.0.0.11

Cultura **Digital**

JNT-51LD-NTM1-NTM1

**E|Evaluaasi**

Evaluaasi

Recuerda que acabas de realizar una aplicación de simulador.

Nombre : Jua  
Referencia : J  
Modalidad : S  
Estatus : NO

4 11:02:05

RESULTADOS POR CATEGORÍA

CATEGORÍAS	PORCENTAJE
Trabajar con computadoras Introducción a las computadoras	0%

Constancias Resultados

Utiliza el control deslizable para aumentar o reducir el zoom a la imagen

Una vez finalizado, podrás conocer tus resultados


El simulador puede realizarse de manera ilimitada  
Puntaje mínimo aprobatorio es de 700 puntos de los 1000 posibles  
Tiempo límite de 50 minutos para responderlo

EXAMEN



Solicita a tu docente el EXAMEN. Solo el docente puede compartirlo contigo.

Te puede compartir una carpeta comprimida.

Descomprímela

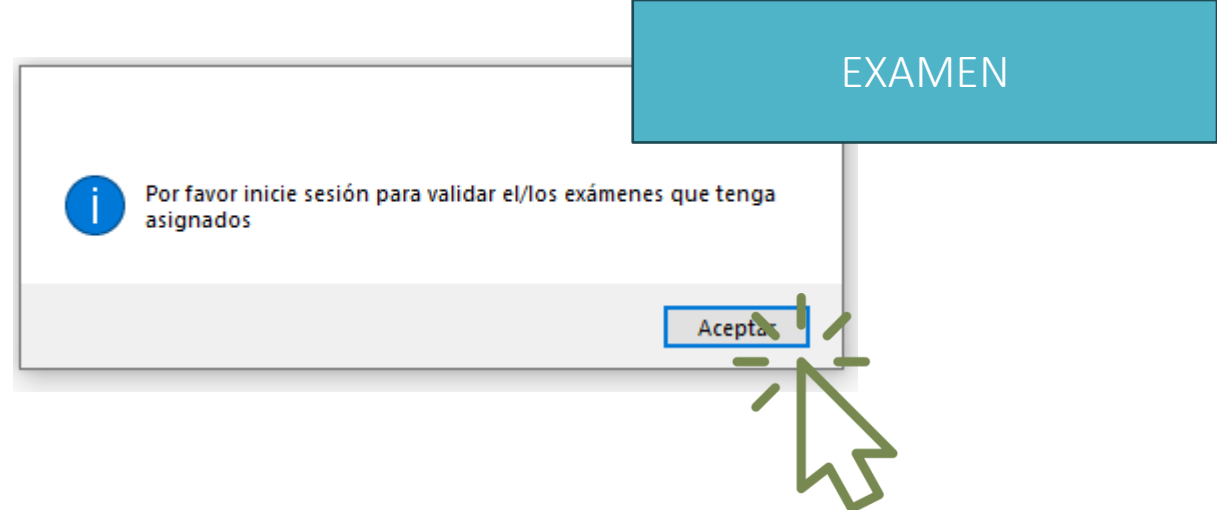
Nombre	Fecha de modificación	Tipo	Tamaño
 ExamenV1.0.0.39_HASH.zip	10/10/2024 04:55 p. m.	Archivo WinRAR Z...	3,104 KB

Da clic derecho en el archivo  
llamado ExamenV1.0.0.39.exe  
y ejecuta como administrador


Nombre	Fecha de modificación	Tipo	Tamaño
 ExamenV1.0.0.39.exe	24/01/2024 12:15 p. m.	Aplicación	2,065 KB
 ExamenV1.0.0.39_HASH.txt	24/01/2024 12:15 p. m.	Documento de te...	11 KB



Te aparecerá este mensaje.  
Da clic en ACEPTAR



Ingresa tu usuario y contraseña  
asignados (los mismos con los que  
ingresas a plataforma)  
Da clic en Iniciar Sesión



Versión 1.0.0.39 - 1.0.0.11

 Evaluaasi

Bienvenid@:

**NOMBRE**

Estás a punto de comenzar un **examen de certificación** Evaluaasi.

Deberás resolver **27** ejercicios en un tiempo máximo de **60 minutos**.  
Al finalizar el examen podrás generar el reporte el cual te indicará si has alcanzado el nivel de **Certificación**.

Para continuar el **examen** haz clic en el botón **Siguiente**.  
Si deseas suspenderlo haz clic en el botón **Atrás**.

**¡Éxito!**

Copyright Evaluaasi 2017

Te mostrara tu nombre y las instrucciones generales.


Valida que tus datos sean correctos.

En caso de que algún dato sea incorrecto.  
Por favor cancela tu examen y avisa a tu docente.

NO PODREMOS CORREGIR TUS DATOS SI  
INICIAS TU EXAMEN.

Si son correctos da clic en Aceptar aviso de  
privacidad

Versión 1.0.0.39 - 1.0.0.11

 Evaluaasi

Esta es tu **primera** oportunidad, revisa los siguientes datos antes de comenzar:

Fecha de aplicación : **13/11/2024 11:14:56**

Modalidad : **En línea**

El voucher asignado corresponde a un usuario de tipo : **Candidato**

Nombre : **NOMBRE**

Correo electrónico : **CORREO**

CURP : **CURP**

Si tus datos son incorrectos, por favor, da clic en el botón **No** y avisa a tu profesor, en caso contrario acepta nuestro aviso de privacidad marcando la casilla de verificación y da clic al botón **Acepto** para continuar.

☐ Aceptar aviso de privacidad

Copyright Evaluaasi 2017



Aviso de Privacidad y Políticas de seguridad

### Responsable de la protección de sus datos personales

Entrenamiento Informático Avanzado S.A. de C.V., con domicilio en Camelias 216 Bugambillas Puebla Puebla 72580 México, es responsable de recabar sus datos personales, del uso que se le dé a los mismos y de su protección

Datos de contacto de nuestra Oficina de Privacidad: Encargado: Oscar Correas del Gesso, Domicilio: Avenida 31 Oriente 618, Col. Ladrillera de Benítez, Correo electrónico: [datospersonales@grupoeduit.com](mailto:datospersonales@grupoeduit.com), Teléfono: (+52) 222379492

¿Para qué fines recabamos y utilizamos sus datos personales?


Sus datos personales serán utilizados para las siguientes finalidades:

- Evaluar y acreditar o certificar en competencias, Permitirle tomar cursos gratuitos desde un portal y desde una aplicación móvil.
- Informar de los cursos y certificaciones que ofrecemos.
- Dar soporte a participantes en certificaciones y cursos.
- Dar publicidad a las certificaciones.
- Documentación y Mejoramiento del servicio ofrecido.

Una vez leído el aviso de privacidad. Da clic en Acepto

Se activara el botón de ACEPTO, da clic

versión 1.0.0.39 - 1.0.0.11

 Evaluasi

Esta es tu **primera** oportunidad, revisa los siguientes datos antes de comenzar:

Fecha de aplicación : **13/11/2024 11:14:56**

Modalidad : **En línea**

El voucher asignado corresponde a un usuario de tipo : **Candidato**

Nombre :

Correo electrónico :

CURP :

Si tus datos son incorrectos, por favor, da clic en el botón **No** y avisa a tu profesor, en caso contrario acepta nuestro aviso de privacidad marcando la casilla de verificación y da clic al botón **Acepto** para continuar.

☒ Aceptar aviso de privacidad

Copyright Evaluasi 2017



¡Listo! Tu examen iniciara al dar clic en INICIAR

El EXAMEN tiene 2 oportunidades de ser aprobado  
Puntaje mínimo aprobatorio es de 700 puntos de los 1000 posibles  
Tiempo límite de 60 minutos para responderlo

EXAMEN APROBADO

Una vez que apruebas tu examen, podrás descargar tu **CONSTANCIA DE CERTIFICACIÓN**.

¿De dónde la descargo?

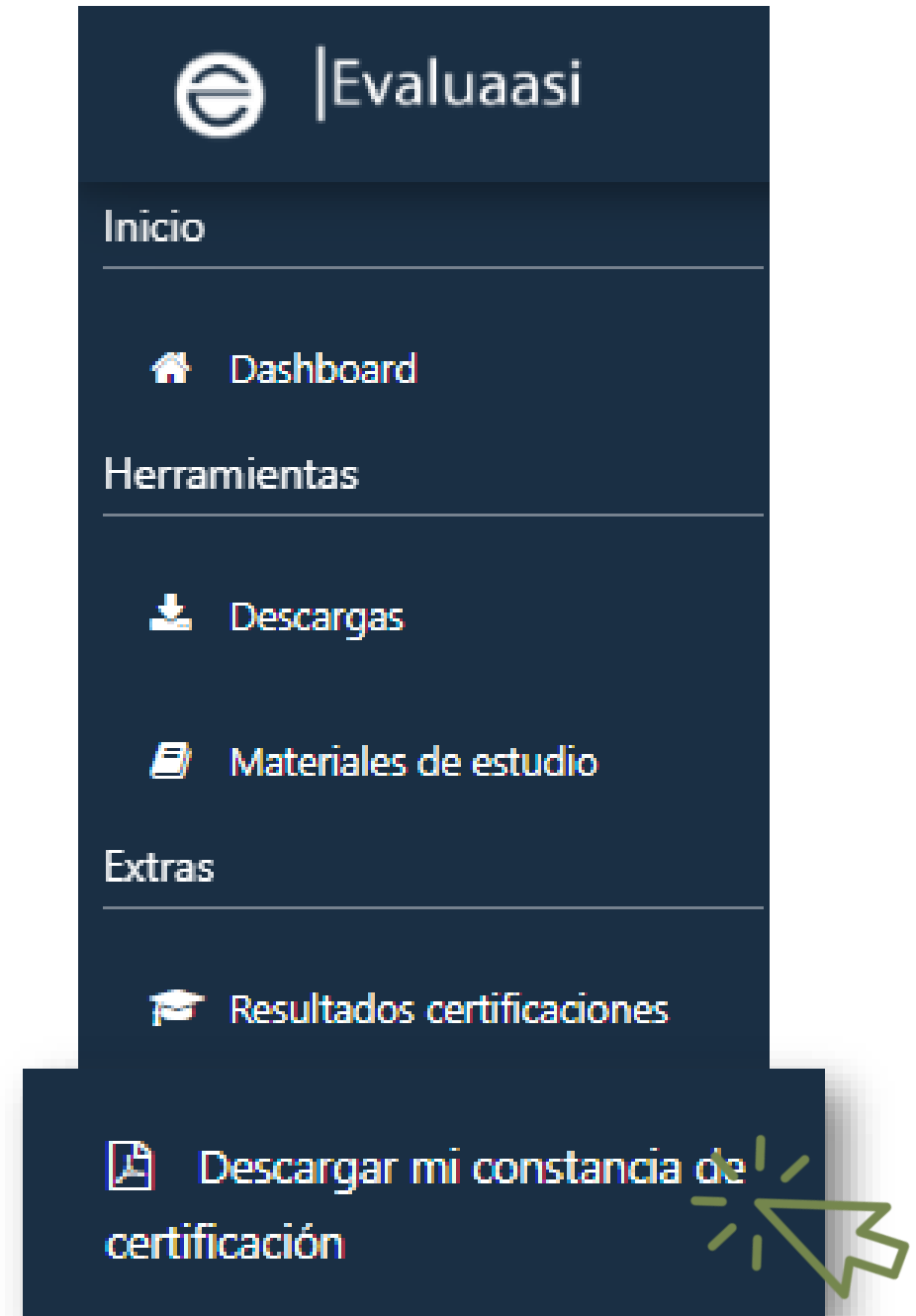
Ingresa nuevamente a plataforma Evaluaasi con tu usuario y contraseña

<https://partnerv2.evaluaasi.com/>

**Cuentas con 30 días para descargarla** a partir de que apruebas tu examen. Después de 30 días **YA NO PODRAS DESCARGARLA**.

# ¿De dónde lo descargo?

1. Una vez que ingresamos a plataforma, del lado izquierdo veremos un Menú.
2. Nos dirigimos al apartado DESCARGAR MI CONSTANCIA DE CERTIFICACIÓN



Tu certificado CONOCER será entregado a través de tu  
DOCENTE

¡Listo! Has finalizado tu proceso de certificación

¡Felicitaciones!

# ¿Tienes alguna duda?

Contáctanos:

WhatsApp

800 808 6240

Indica tu nombre completo y tu usuario  
asignado.