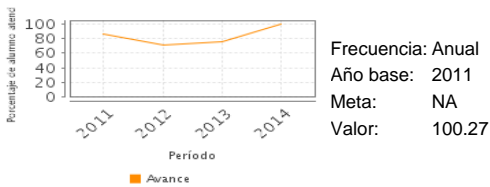


Descripción del Programa:

El programa apoya anualmente con recursos presupuestarios a planteles federales de educación técnica del tipo medio superior, operados por el Instituto Politécnico Nacional (IPN), el Centro de Enseñanza Técnica Industrial (CETI), el Colegio Nacional de Educación Profesional Técnica (CONALEP), la Subsecretaría de Educación Media Superior (SEMS), la Dirección General de Educación Tecnológica Agropecuaria (DGETA), la Dirección General de Educación Tecnológica Industrial (DGETI) y la Dirección General de Educación en Ciencia y Tecnología del Mar (DGEcyTM).

Resultados

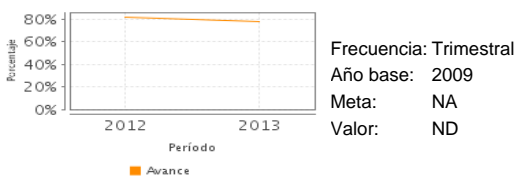
Porcentaje de alumnos atendidos en educación técnica del nivel medio superior



¿Cuáles son los resultados del programa y cómo los mide?

El programa no cuenta con evaluaciones de impacto que permitan mostrar aspectos diferentes a los resultados reportados en los reportes trimestrales de cada unidad responsable de operarlo. El Programa no presenta resultados consolidados en el reporte de avance de indicadores de la Cuenta Pública 2014, en este sentido, el Instituto Politécnico Nacional reporta una matrícula inscrita en programas con reconocimiento externo de 55,688 alumnos y 55 programas académicos con reconocimiento externo, lo que representa el 80.88 por ciento del total. Por su parte, en 2014 se reportan avances en el apoyo de programas de tutoría por cada unidad responsable, de tal forma que la Dirección General de Educación Tecnológica Industrial apoyó a 549,070 alumnos y 13,522 docentes, la Dirección General de Educación en Ciencia y Tecnología del Mar apoyó a 25,180 alumnos y 690 docentes y la Dirección General de Educación Tecnológica Agropecuaria apoyó a 134,174 alumnos y 4,327 docentes. No es posible realizar un análisis de las metas del Programa dado que no se cuenta con información agregada en una sola Matriz de Indicadores.(IT14)

Porcentaje de la matrícula de educación técnica en programas de educación de calidad en nivel medio superior



Cobertura

Definición de Población Objetivo:

Alumnos de los niveles bachillerato técnico y profesional técnico público al inicio del ciclo escolar

Cobertura

Entidades atendidas	32
Municipios atendidos	ND
Localidades atendidas	ND
Hombres atendidos	580,082
Mujeres atendidas	557,159

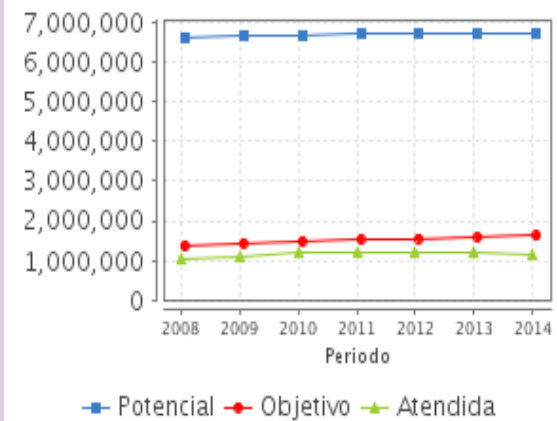
Cuantificación de Poblaciones

Unidad de Medida PA Valor 2014

Alumnos

Población Potencial (PP)	6,736,349
Población Objetivo (PO)	1,632,232
Población Atendida (PA)	1,137,241
Población Atendida/ Población Objetivo	69.67 %

Evolución de la Cobertura

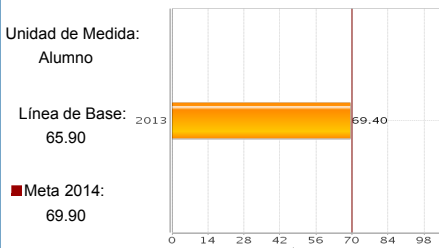


Análisis de la Cobertura

La población atendida se ha incrementado de 1,062,512 en 2008 a 1,137,241 alumnos en 2014, lo cual equivale a un incremento del 7.0 por ciento. Asimismo, es posible observar que la participación de la población atendida con respecto a los alumnos atendidos en el bachillerato técnico y profesional técnico de sostenimiento federal y autónomo, ha pasado del 77.3 por ciento en 2008 a 69.97 por ciento en 2014. La distribución de la matrícula atendida en 2014 por unidad responsable es la siguiente: DGETI 51.34 por ciento, CONALEP 26.53 por ciento, DGETA 12.70 por ciento, IPN 5.84 por ciento, DGEcyTM 2.67 por ciento y CETI 0.91 por ciento.

Análisis del Sector

Tasa bruta de escolarización de educación media superior



Presupuesto Ejercido *

Año	Presupuesto Ejercido *		%
	Presupuesto del Programa (MDP) (1)	Presupuesto del Ramo (MDP) (2)	
2009	36,914.47	230,072.23	16.04 %
2010	39,195.25	242,982.40	16.13 %
2011	34,116.54	258,804.44	13.18 %
2012	25,667.31	276,071.41	9.30 %
2013	25,286.71	279,659.00	9.04 %
2014	26,314.00	295,590.16	8.90 %

Análisis del Sector

El Programa, se encuentra vinculado con el Objetivo 3 del Programa Sectorial de Educación 2013-2018, el cual establece "Asegurar mayor cobertura, inclusión y equidad educativa entre todos los grupos de la población para la construcción de una sociedad más justa". El indicador sectorial Tasa bruta de escolarización de educación media superior pasó de 65.9 por ciento en 2012 a 69.4 por ciento en 2013, teniendo como horizonte una meta del 80.0 por ciento para 2018.

Año de inicio del Programa: 2008

* Valores a precios constantes promedio de 2012, actualizados con el Índice Nacional de Precios al Consumidor (INPC)
 MDP: Millones de Pesos. Fuente: Secretaría de Hacienda y Crédito Público (SHCP)

Fortalezas y/o Oportunidades

1. El programa constituye una oportunidad para enfrentar el desafío de ampliar la cobertura en la educación media superior técnica, ya que se requiere de una adecuada planeación del crecimiento de los servicios a fin de obtener el mayor beneficio con el uso de los recursos disponibles.

Debilidades y/o Amenazas

1. El programa no presenta resultados consolidados en el reporte de avance de indicadores de la Cuenta Pública 2014, por lo que se considera una debilidad el hecho de contar con los informes específicos para cada unidad responsable. 2. Otra debilidad es la modificación en la redacción de su propósito para 2015, ya que se expresa como el apoyo con recursos presupuestarios a planteles federales de educación técnica del nivel medio superior, lo cual constituye más un componente o actividad del programa.

Recomendaciones

1. Se recomienda presentar resultados consolidados en el reporte de avance de indicadores de la Cuenta Pública 2015. 2. Es necesario identificar la problemática que pretende atender el programa mediante la prestación de servicios de educación técnica en el tipo superior, ya que el apoyo con recursos públicos a los planteles de planteles federales de educación técnica del nivel medio superior solo refleja una asignación presupuestal.

Acciones que el programa realiza para mejorar derivado de las evaluaciones

Avances en las acciones de mejora comprometidas en años anteriores

El programa no comprometió Aspectos de Mejora en años anteriores al 2015

Aspectos comprometidos en 2015

1. Revisar y actualizar la definición y cuantificación de las poblaciones potencial, objetivo y atendida de forma coordinada. 2. Revisar y actualizar las fichas técnicas de los indicadores de la matriz del programa.

Avances del programa en el ejercicio fiscal actual (2015)

1. Se cuenta con una actualización de la definición y cuantificación de las poblaciones potencial, objetivo y atendida. 2. Las unidades responsables del Programa realizaron el registro de información de los metadatos que conformaran las fichas técnicas de los indicadores a nivel agregado.

Datos de Contacto

Datos de Unidad Administrativa
(Responsable del programa o acción)

Nombre: César Turrent Fernández
Teléfono: 36011000
Correo electrónico: cesar.turrent@sep.gob.mx

Datos de Unidad de Evaluación
(Responsable de la elaboración de la Ficha)

Nombre: Benjamin Mendoza Arreguin
Teléfono: 59981078
Correo electrónico: benjaminm@sep.gob.mx

Datos de Contacto CONEVAL
(Coordinación de las Fichas de Monitoreo y Evaluación)

Thania de la Garza Navarrete tgarza@coneval.gob.mx 54817245
Liv Lafontaine Navarro llafontaine@coneval.gob.mx 54817239
Erika Ávila Mérida eavila@coneval.gob.mx 54817289